

62

Międzynarodowy Wyścig Kolarski 24-27 lipca 2019
International Cycling Race
DOKOŁA MAZOWSZA



Mazovia
Team

UCI EUROPE
TOUR
Klasa ME 2.2.

Patronat honorowy Marszałka Województwa Mazowieckiego

www.mazovia-team.pl

Organizator / Organizer: SWiRS "Mazovia Team" 01-494 Warszawa, Waldorffa 29 +48 22 499 55 46 * Dyrektor Wyścigu: Marcin Wasiołek +48 501 550 347

Komunikat Nr 5 - końcowy / Communiqué No 5 - final

Wyniki etapu 3 - start wspólny - rozegranego w dniu 27.04.19
Stage results 3 - Individual Road Race - played on 27.04.19

Trasa / Route: Kozienice - Kozienice

ETAP 3

KLASYFIKACJE NA ETAPIE / STAGE CLASSIFICATIONS:



Klasyfikacja indywidualna generalna na etapie 3 :
Individual General classification on stage 3 :

Dystans etapu / Stage distance: 164.7 km
Vp = 47.839 km/h

M-ce Place	Nr No	UCI ID	NAZWISKO i imię Name and first name	Drużyna / Team	Czas /Time Różnica /Gap	Bon.	Kary po Pen.after
1.	1 *	100 109 575 46	POL ANIŁKOWSKI Stanisław	CCC Development Team	3h 26'34"	- 00'14"	
2.	24	100 081 296 91	DEN BENDIXEN Louis	Team COOP	+ 00'00"	- 00'06"	
3.	52 *	100 109 574 45	POL BANASZEK Norbert	HUROM BDC Development	+ 00'00"	- 00'04"	
4.	137	100 053 545 82	POL STĘPNIAK Grzegorz	WIBATECH MERX	+ 00'00"	- 00'09"	
5.	35	100 075 031 34	CZE SISR Frantisek	ELKOV - AUTHOR	+ 00'00"	- 00'04"	
6.	111	100 093 386 56	CZE PETRUŠ Jiří	TOPFOREX - LAPIERRE	+ 00'00"		
7.	2	100 086 286 37	POL MAŁECKI Kamil	CCC Development Team	+ 00'00"		
8.	74 *	100 231 601 46	NED GADEMAN Sam	Sensa-Kvk CyclingTeam	+ 00'00"		
9.	192 *	100 108 070 93	POL KRAWCZYK Szymon	POLISH National Team Track	+ 00'00"		
10.	14 *	100 097 307 00	EST JOHANSON Kristjan	Cycling TARTU	+ 00'00"		
11.	11	100 094 985 06	EST VAHTRA Norman	Cycling TARTU	+ 00'00"	- 00'01"	
12.	61 *	100 099 737 05	LTU LAŠINIS Venantas	LITHUANIAN National Team	+ 00'00"		
13.	32	100 094 888 06	CZE NEUMAN Dominik	ELKOV - AUTHOR	+ 00'00"		
14.	4 *	100 153 284 08	POL PAPIERSKI Damian	CCC Development Team	+ 00'00"		
15.	31	100 032 459 45	CZE BÁRTA Jan	ELKOV - AUTHOR	+ 00'00"		
16.	77	100 088 175 83	NED SCHOLTEN Wiebe	Sensa-Kvk CyclingTeam	+ 00'00"		
17.	57	100 033 143 50	POL DETKO Artur	HUROM BDC Development	+ 00'00"		
18.	136	100 040 322 51	POL PATERSKI Maciej	WIBATECH MERX	+ 00'00"		
19.	131	100 022 987 79	POL RUTKIEWICZ Marek	WIBATECH MERX	+ 00'00"		
20.	36 *	100 150 930 79	CZE OTRUBA Jakub	ELKOV - AUTHOR	+ 00'12"		
21.	146	100 086 919 88	POL REKITA Szymon	POLISH National Team	+ 00'12"		
22.	34	100 087 085 60	CZE ZAHÁLKA Matěj	ELKOV - AUTHOR	+ 00'12"		
23.	33	100 086 590 50	CZE SCHLEGEL Michal	ELKOV - AUTHOR	+ 00'12"		
24.	132	100 079 516 57	POL KONWA Piotr	WIBATECH MERX	+ 00'12"		
25.	41 *	100 155 596 89	POL WISZNIEWSKI Kacper	GKS CARTUSIA BikeAtelier	+ 00'21"		
26.	6 *	100 514 521 17	POL WALKOWIAK Kacper	CCC Development Team	+ 00'27"		
27.	133	100 030 374 94	POL CIEŚLIK Paweł	WIBATECH MERX	+ 00'56"		
28.	17 *	100 348 136 84	EST ÄRM Rait	Cycling TARTU	+ 03'51"		

sponsorzy i partnerzy







Komputer wyścigu / Race computer: Andrzej & Marcin RUSIECKI mobile + 48 662 137 770 * e-mail: andrusflex@o2.pl * www.flextour.pl

* - Poniżej 23 lat / Men Under 23






















Strona / Page 1 z 13

Lekarz Wyścigu / Race doctor: dr Maja OSTASZEWSKA * mobile + 48 607 533 611 * Radio Wyścigu: / Radio Tour k./ch. 1 - 82,1250 MHz

29.	152 *	100 150 929 78	 POL	MURIAS Jakub	TC CHROBRY SCOTT Glogów	+ 03'51"
30.	15 *	100 099 658 23	 EST	KISKONEN Siim	Cycling TARTU	+ 03'51"
31.	194 *	100 158 487 70	 POL	PROĆ Bartłomiej	POLISH National Team Track	+ 03'51"
32.	115 *	100 460 193 09	 SVK	FOLTAN Adam	TOPFOREX - LAPIERRE	+ 03'51"
33.	105	100 094 842 57	 RUS	KOMIN Aleksandr	Team MARATHON-TULA	+ 03'51"
34.	93 *	100 234 791 35	 SVK	KUBIŠ Lukáš	SLOVAKIA National Team	+ 03'51"
35.	151 *	100 143 868 01	 POL	KUKLEWICZ Karol	TC CHROBRY SCOTT Glogów	+ 03'51"
36.	103 *	100 101 679 07	 RUS	SUKHOV Maxim	Team MARATHON-TULA	+ 03'51"
37.	23 *	100 154 860 32	 NOR	HJEMSÆTER Olav	Team COOP	+ 03'51"
38.	75 *	100 228 387 33	 NED	DE BLOM Bastiaan	Sensa-Kvk CyclingTeam	+ 03'51"
39.	174	100 154 842 14	 USA	COLLINS Patrick	MOSTOWY International	+ 03'51"
40.	76	100 137 225 51	 NED	HOFMAN Arjan	Sensa-Kvk CyclingTeam	+ 03'51"
41.	113 *	100 101 825 56	 CZE	CAPEK Tomas	TOPFOREX - LAPIERRE	+ 03'51"
42.	64 *	100 161 288 58	 LTU	JANUŠKEVIČIUS Mantas	LITHUANIAN National Team	+ 03'51"
43.	102 *	100 159 586 05	 RUS	TIKHONIN Evgenii	Team MARATHON-TULA	+ 03'51"
44.	125 *	100 896 635 48	 UKR	TSARENKO Kyrylo	UKRAINIAN National Team	+ 03'51"
45.	156 *	100 550 984 08	 POL	ZARĘBSKI Marcin	TC CHROBRY SCOTT Glogów	+ 03'51"
46.	134	100 086 964 36	 POL	SYKAŁA Wojciech	WIBATECH MERX	+ 03'51"
47.	72 *	100 457 655 90	 NED	HUNTINK Jentje	Sensa-Kvk CyclingTeam	+ 03'51"
48.	162 *	100 524 944 61	 POL	ŁAMASZEWSKI Jan	KK TARNOVIA	+ 03'51"
49.	176	100 136 550 55	 GBR	HUTCHINGS Oscar	MOSTOWY International	+ 03'51"
50.	16	100 086 874 43	 EST	NISU Oskar	Cycling TARTU	+ 03'51"
51.	44 *	100 951 804 24	 POL	GRYGORCZYK Krystian	GKS CARTUSIA BikeAtelier	+ 03'51"
52.	82 *	100 349 880 82	 RUS	YATSENKO Ivan	SESTRORETSK Team	+ 03'51"
53.	163 *	100 158 491 74	 POL	KOSTAŃSKI Mateusz	KK TARNOVIA	+ 03'51"
54.	56 *	100 098 830 68	 POL	BUDZIŃSKI Tomasz	HUROM BDC Development	+ 03'51"
55.	62 *	100 108 067 90	 LTU	ADOMAITIS Rojus	LITHUANIAN National Team	+ 03'51"
56.	112 *	100 480 057 85	 CZE	KLABOUCH Petr	TOPFOREX - LAPIERRE	+ 03'51"
57.	172	100 164 019 73	 BEL	FABRI Hannes	MOSTOWY International	+ 03'51"
58.	153 *	100 158 506 89	 POL	GIERACKI Patryk	TC CHROBRY SCOTT Glogów	+ 03'51"
59.	161 *	100 161 452 28	 POL	BYSTRZYCKI Wojciech	KK TARNOVIA	+ 03'51"
60.	13 *	100 146 666 83	 EST	SANKMANN Joosep	Cycling TARTU	+ 03'51"
61.	182 *	100 155 599 92	 POL	CHMIELEWSKI Maciej	Region MAZOWSZE	+ 03'51"
62.	175	100 193 688 60	 GBR	BARTLETT Tobias	MOSTOWY International	+ 03'51"
63.	71 *	100 230 819 40	 NED	MORSINK Jesse	Sensa-Kvk CyclingTeam	+ 03'51"
64.	141 *	100 143 891 24	 POL	MATUSIAK Sebastian	POLISH National Team	+ 03'51"
65.	96	100 077 679 63	 SVK	MÁLIK Róbert	SLOVAKIA National Team	+ 03'51"
66.	92 *	100 110 758 65	 SVK	VLČÁK Martin	SLOVAKIA National Team	+ 03'51"
67.	117	100 086 246 94	 CZE	LEHKY Roman	TOPFOREX - LAPIERRE	+ 03'51"
68.	173	100 962 819 78	 USA	BIRCH Derek	MOSTOWY International	+ 03'51"
69.	142 *	100 546 683 72	 POL	NOCEŃ Adam	POLISH National Team	+ 03'51"
70.	3 *	100 514 739 41	 POL	WAWRZYŃIAK Karol	CCC Development Team	+ 03'51"
71.	135 *	100 095 475 11	 POL	BOGUSŁAWSKI Marcelli	WIBATECH MERX	+ 03'51"

sponsorzy i partnerzy



72.	121	100 091 665 81	 UKR GLADYSH Roman	UKRAINIAN National Team	+ 03'51"
73.	155 *	100 534 437 48	 POL BIENIEK Damian	TC CHROBRY SCOTT Glogów	+ 03'51"
74.	124	100 078 924 47	 UKR DZHUS Volodymyr	UKRAINIAN National Team	+ 03'51"
75.	145 *	100 489 537 59	 POL DOMIN Krzysztof	POLISH National Team	+ 03'51"
76.	55	100 093 502 75	 POL PAWLAK Tobiasz	HUROM BDC Development	+ 03'51"
77.	85 *	100 349 750 49	 RUS POTEKALO Nikolay	SESTRORETSK Team	+ 03'51"
78.	25 *	100 778 522 81	 NOR BLIKRA Erlend	Team COOP	+ 03'51"
79.	21 *	100 106 114 77	 NOR AALRUST Håkon Lunder	Team COOP	+ 03'51"
80.	197	100 060 613 69	 POL STACHOWIAK Adam	POLISH National Team Track	+ 03'51"
81.	26 *	100 110 487 85	 SWE ERIKSSON Jacob	Team COOP	+ 03'51"
82.	54	100 072 469 91	 POL KOSTECKI Patryk	HUROM BDC Development	+ 03'51"
83.	195 *	100 546 698 87	 POL ZABŁOCKI Bartłomiej	POLISH National Team Track	+ 03'51"
84.	51	100 046 089 95	 POL KUREK Adrian	HUROM BDC Development	+ 03'51"
85.	43 *	100 563 247 49	 POL WENGLORZ Michał	GKS CARTUSIA BikeAtelier	+ 03'51"
86.	63 *	100 101 703 31	 LTU BENIUŠIS Justas	LITHUANIAN National Team	+ 03'51"
87.	144	100 055 196 84	 POL HONKISZ Adrian	POLISH National Team	+ 03'51"
88.	22 *	100 158 609 95	 NOR SOTBERG Andre	Team COOP	+ 03'51"
89.	91 *	100 097 706 11	 SVK OROS Samuel	SLOVAKIA National Team	+ 03'51"
90.	5	100 079 514 55	 POL STOSZ Patryk	CCC Development Team	+ 03'51"
91.	191	100 070 651 19	 POL FRANCZAK Paweł	POLISH National Team Track	+ 03'51"
92.	42 *	100 484 464 30	 POL KRUKOWSKI Jan	GKS CARTUSIA BikeAtelier	+ 03'51"
93.	53	100 087 302 83	 POL KACZMAREK Jakub	HUROM BDC Development	+ 04'23"
94.	193 *	100 097 260 50	 POL STANISZEWSKI Daniel	POLISH National Team Track	+ 04'23"
95.	202 *	100 159 222 29	 POL MIAZGA Jan	LUKS TRÓJKA PIASECZNO	+ 04'33"
	12 *	100 111 495 26	 EST PRANGEL Kristo	Cycling TARTU	DNF
	73	100 143 659 83	 NED JOHANNINK Jelle	Sensa-Kvk CyclingTeam	DNF
	81 *	100 349 429 19	 RUS BELYAKOV Sergey	SESTRORETSK Team	DNF
	84 *	100 349 254 38	 RUS BONDARCHUK Nikita	SESTRORETSK Team	DNF
	101 *	100 146 292 00	 RUS GERASIMOV Ivan	Team MARATHON-TULA	DNF
	104	100 054 087 42	 RUS KOVALEV Evgeny	Team MARATHON-TULA	DNF
	106	100 078 965 88	 RUS SAZANOV Andrei	Team MARATHON-TULA	DNF
	114 *	100 474 205 53	 CZE ŘEPA Vojtěch	TOPFOREX - LAPIERRE	DNF
	116 *	100 465 839 29	 CZE PALICKA Hynek	TOPFOREX - LAPIERRE	DNF
	126 *	100 907 169 09	 UKR POKOIOVYI Nazar	UKRAINIAN National Team	DNF
	143 *	100 538 107 32	 POL MAŃK Józef	POLISH National Team	DNF
	164 *	100 101 727 55	 POL MRÓWKA Adrian	KK TARNOVIA	DNF
	165 *	100 158 490 73	 POL KORDUS Kamil	KK TARNOVIA	DNF
	181	100 585 201 81	 POL SIEDLACZEK Kamil	Region MAZOWSZE	DNF
	206 *	100 610 278 35	 POL BOROWSKI Sebastian	LUKS TRÓJKA PIASECZNO	DNF

Uprawnionych do startu na etapie: 110 zawodników. Entitled to start on the stage: 110 of riders.

Etap ukończyło: 95 zawodników. Stage finished: 95 of riders.

Zawodnicy wyeliminowani z wyścigu / Out of the running riders :

* DNF




15 zawod. / rid.

sponsorzy i partnerzy





Wyniki lotnych premii na 3 etapie / Results of intermediate sprints on stage 3 :




1 premia - Koziencice na 64.8 km / 1 sprint - Koziencice on 64.8 km.

1.	137	100 053 545 82		POL	STĘPNIAK Grzegorz	WIBATECH MERX	3 p.	3 s.
2.	35	100 075 031 34		CZE	SISR Frantisek	ELKOV - AUTHOR	2 p.	2 s.
3.	11	100 094 985 06		EST	VAHTRA Norman	Cycling TARTU	1 p.	1 s.

2 premia - Koziencice na 98.1 km / 2 sprint - Koziencice on 98.1 km.




1.	137	100 053 545 82		POL	STĘPNIAK Grzegorz	WIBATECH MERX	3 p.	3 s.
2.	1 *	100 109 575 46		POL	ANIOLKOWSKI Stanisław	CCC Development Team	2 p.	2 s.
3.	35	100 075 031 34		CZE	SISR Frantisek	ELKOV - AUTHOR	1 p.	1 s.

3 premia - Koziencice na 131.4 km / 3 sprint - Koziencice on 131.4 km.




1.	137	100 053 545 82		POL	STĘPNIAK Grzegorz	WIBATECH MERX	3 p.	3 s.
2.	1 *	100 109 575 46		POL	ANIOLKOWSKI Stanisław	CCC Development Team	2 p.	2 s.
3.	35	100 075 031 34		CZE	SISR Frantisek	ELKOV - AUTHOR	1 p.	1 s.

Wyniki premii punktowych na 3 etapie / Results of the awarded sprint on stage 3 :




1 premia - Stanisławowice na 3.2 km / 1 sprint - Stanisławowice on 3.2 km.

1.	77	100 088 175 83		NED	SCHOLTEN Wiebe	Sensa-Kvk CyclingTeam	5 p.
2.	76	100 137 225 51		NED	HOFMAN Arjan	Sensa-Kvk CyclingTeam	3 p.
3.	62 *	100 108 067 90		LTU	ADOMAITIS Rojus	LITHUANIAN National Team	1 p.




2 premia - Przecinka na 16 km / 2 sprint - Przecinka on 16 km.

1.	77	100 088 175 83		NED	SCHOLTEN Wiebe	Sensa-Kvk CyclingTeam	5 p.
2.	33	100 086 590 50		CZE	SCHLEGEL Michal	ELKOV - AUTHOR	3 p.
3.	31	100 032 459 45		CZE	BÁRTA Jan	ELKOV - AUTHOR	1 p.




3 premia - Stanisławowice na 35.6 km / 3 sprint - Stanisławowice on 35.6 km.

1.	77	100 088 175 83		NED	SCHOLTEN Wiebe	Sensa-Kvk CyclingTeam	5 p.
2.	31	100 032 459 45		CZE	BÁRTA Jan	ELKOV - AUTHOR	3 p.
3.	33	100 086 590 50		CZE	SCHLEGEL Michal	ELKOV - AUTHOR	1 p.




4 premia - Przecinka na 49.3 km / 4 sprint - Przecinka on 49.3 km.

1.	61 *	100 099 737 05		LTU	LAŠINIS Venantas	LITHUANIAN National Team	5 p.
2.	77	100 088 175 83		NED	SCHOLTEN Wiebe	Sensa-Kvk CyclingTeam	3 p.
3.	133	100 030 374 94		POL	CIEŚLIK Paweł	WIBATECH MERX	1 p.



5 premia - Stanisławowice na 68.9 km / 5 sprint - Stanisławowice on 68.9 km.

1.	77	100 088 175 83		NED	SCHOLTEN Wiebe	Sensa-Kvk CyclingTeam	5 p.
2.	36 *	100 150 930 79		CZE	OTRUBA Jakub	ELKOV - AUTHOR	3 p.
3.	146	100 086 919 88		POL	REKITA Szymon	POLISH National Team	1 p.

6 premia - Przecinka na 82.6 km / 6 sprint - Przecinka on 82.6 km.

1.	77	100 088 175 83		NED	SCHOLTEN Wiebe	Sensa-Kvk CyclingTeam	5 p.
2.	33	100 086 590 50		CZE	SCHLEGEL Michal	ELKOV - AUTHOR	3 p.
3.	36 *	100 150 930 79		CZE	OTRUBA Jakub	ELKOV - AUTHOR	1 p.

7 premia - Stanisławowice na 102.2 km / 7 sprint - Stanisławowice on 102.2 km.

1.	131	100 022 987 79		POL	RUTKIEWICZ Marek	WIBATECH MERX	5 p.
2.	33	100 086 590 50		CZE	SCHLEGEL Michal	ELKOV - AUTHOR	3 p.
3.	36 *	100 150 930 79		CZE	OTRUBA Jakub	ELKOV - AUTHOR	1 p.

sponsorzy i partnerzy

8 premia - Przecinka na 115.9 km / 8 sprint - Przecinka on 115.9 km.

1.	192 *	100 108 070 93		POL	KRAWCZYK Szymon	POLISH National Team Track	5 p.
2.	136	100 040 322 51		POL	PATERSKI Maciej	WIBATECH MERX	3 p.
3.	32	100 094 888 06		CZE	NEUMAN Dominik	ELKOV - AUTHOR	1 p.

9 premia - Stanisławowice na 135.5 km / 9 sprint - Stanisławowice on 135.5 km.

1.	131	100 022 987 79		POL	RUTKIEWICZ Marek	WIBATECH MERX	5 p.
2.	36 *	100 150 930 79		CZE	OTRUBA Jakub	ELKOV - AUTHOR	3 p.
3.	132	100 079 516 57		POL	KONWA Piotr	WIBATECH MERX	1 p.

10 premia - Przecinka na 149.2 km / 10 sprint - Przecinka on 149.2 km.

1.	61 *	100 099 737 05		LTU	LAŠINIS Venantas	LITHUANIAN National Team	5 p.
2.	131	100 022 987 79		POL	RUTKIEWICZ Marek	WIBATECH MERX	3 p.
3.	74 *	100 231 601 46		NED	GADEMAN Sam	Sensa-Kvk CyclingTeam	1 p.

**Klasyfikacja aktywnego na etapie 3 :****Intermediate Sprints on stage 3 :****SPONSOR: DANIELO Sportswear**

M-ce Place	Nr No	UCI ID		NAZWISKO i imię Name and first name	Drużyna / Team	
1.	137	100 053 545 82		POL STĘPNIAK Grzegorz	WIBATECH MERX	9 p.
2.	1 *	100 109 575 46		POL ANIOLKOWSKI Stanisław	CCC Development Team	4 p.
3.	35	100 075 031 34		CZE SISR Frantisek	ELKOV - AUTHOR	4 p.
4.	11	100 094 985 06		EST VAHTRA Norman	Cycling TARTU	1 p.

**Klasyfikacja Super Sprinter na etapie 3 :****Super Sprinter on stage 3 :****SPONSOR: MAZOVIA Team**

M-ce Place	Nr No	UCI ID		NAZWISKO i imię Name and first name	Drużyna / Team	
1.	77	100 088 175 83		NED SCHOLTEN Wiebe	Sensa-Kvk CyclingTeam	28 p.
2.	131	100 022 987 79		POL RUTKIEWICZ Marek	WIBATECH MERX	13 p.
3.	61 *	100 099 737 05		LTU LAŠINIS Venantas	LITHUANIAN National Team	10 p.
4.	33	100 086 590 50		CZE SCHLEGEL Michal	ELKOV - AUTHOR	10 p.
5.	36 *	100 150 930 79		CZE OTRUBA Jakub	ELKOV - AUTHOR	8 p.
6.	192 *	100 108 070 93		POL KRAWCZYK Szymon	POLISH National Team Track	5 p.
7.	31	100 032 459 45		CZE BÁRTA Jan	ELKOV - AUTHOR	4 p.
8.	136	100 040 322 51		POL PATERSKI Maciej	WIBATECH MERX	3 p.
9.	76	100 137 225 51		NED HOFMAN Arjan	Sensa-Kvk CyclingTeam	3 p.
10.	32	100 094 888 06		CZE NEUMAN Dominik	ELKOV - AUTHOR	1 p.
11.	74 *	100 231 601 46		NED GADEMAN Sam	Sensa-Kvk CyclingTeam	1 p.
12.	132	100 079 516 57		POL KONWA Piotr	WIBATECH MERX	1 p.
13.	146	100 086 919 88		POL REKITA Szymon	POLISH National Team	1 p.
14.	133	100 030 374 94		POL CIEŚLIK Paweł	WIBATECH MERX	1 p.
15.	62 *	100 108 067 90		LTU ADOMAITIS Rojus	LITHUANIAN National Team	1 p.

sponsorzy i partnerzy

Klasyfikacja drużynowa na etapie 3 :**Team classification on stage 3 :**

Miejsce Place	Drużyna Team	Kod drużyny Code team	Czas drużyny Time team	Różnica Gap
1.	CCC Development Team	CDT	10h 19' 42"	
2.	ELKOV - AUTHOR	ELA	10h 19' 42"	
3.	WIBATECH MERX	WIB	10h 19' 42"	
4.	Cycling TARTU	KCT	10h 23' 33"	+ 0h 03' 51"
5.	Sensa-Kvk CyclingTeam	KVK	10h 23' 33"	+ 0h 03' 51"
6.	HUROM BDC Development	THU	10h 23' 33"	+ 0h 03' 51"
7.	POLISH National Team Track	PNT	10h 27' 24"	+ 0h 07' 42"
8.	TOPFOREX - LAPIERRE	TOP	10h 27' 24"	+ 0h 07' 42"
9.	LITHUANIAN National Team	LTU	10h 27' 24"	+ 0h 07' 42"
10.	Team COOP	COH	10h 27' 24"	+ 0h 07' 42"
11.	POLISH National Team	POL	10h 27' 36"	+ 0h 07' 54"
12.	GKS CARTUSIA BikeAtelier	CAR	10h 27' 45"	+ 0h 08' 03"
13.	TC CHROBRY SCOTT Głogów	TCS	10h 31' 15"	+ 0h 11' 33"
14.	Team MARATHON-TULA	TUL	10h 31' 15"	+ 0h 11' 33"
15.	MOSTOWY International	MIN	10h 31' 15"	+ 0h 11' 33"
16.	KK TARNOVIA	TAR	10h 31' 15"	+ 0h 11' 33"
17.	SLOVAKIA National Team	SVK	10h 31' 15"	+ 0h 11' 33"
18.	UKRAINIAN National Team	UKR	10h 31' 15"	+ 0h 11' 33"

sponsorzy i partnerzy

KLASYFIKACJE KOŃCOWE WYŚCIGU / FINAL GENERAL CLASSIFICATIONS:

**Klasyfikacja indywidualna generalna po etapach :****Individual General classification :****SPONSOR: KarGas Profil**











































Łączny dystans / Total distance: 476.4 km

Vp = 43.832 km/h

M-ce Place	Nr No	UCI ID	NAZWISKO i imię Name and first name	Drużyna / Team	Czas Time	Różnica Difference	Ranking
1.	1 *	100 109 575 46	POL ANIŁKOWSKI Stanisław	CCC Development Team	10h 51' 42"		+ 1 ▲
2.	137	100 053 545 82	POL STĘPNIAK Grzegorz	WIBATECH MERX	10h 51' 55"	+ 0h 00' 13"	+ 1 ▲
3.	35	100 075 031 34	CZE SISR Frantisek	ELKOV - AUTHOR	10h 52' 03"	+ 0h 00' 21"	+ 7 ▲
4.	24	100 081 296 91	DEN BENDIXEN Louis	Team COOP	10h 52' 03"	+ 0h 00' 21"	+ 9 ▲
5.	4 *	100 153 284 08	POL PAPIERSKI Damian	CCC Development Team	10h 52' 04"	+ 0h 00' 22"	- 1 ▼
6.	31	100 032 459 45	CZE BÁRTA Jan	ELKOV - AUTHOR	10h 52' 06"	+ 0h 00' 24"	+ 1 ▲
7.	11	100 094 985 06	EST VAHTRA Norman	Cycling TARTU	10h 52' 06"	+ 0h 00' 24"	+ 2 ▲
8.	52 *	100 109 574 45	POL BANASZEK Norbert	HUROM BDC Development	10h 52' 07"	+ 0h 00' 25"	+ 10 ▲
9.	2	100 086 286 37	POL MAŁECKI Kamil	CCC Development Team	10h 52' 07"	+ 0h 00' 25"	- 1 ▼
10.	192 *	100 108 070 93	POL KRAWCZYK Szymon	POLISH National Team Track	10h 52' 10"	+ 0h 00' 28"	+ 4 ▲
11.	136	100 040 322 51	POL PATERSKI Maciej	WIBATECH MERX	10h 52' 11"	+ 0h 00' 29"	+ 10 ▲
12.	32	100 094 888 06	CZE NEUMAN Dominik	ELKOV - AUTHOR	10h 52' 13"	+ 0h 00' 31"	+ 13 ▲
13.	61 *	100 099 737 05	LTU LAŠINIS Venantas	LITHUANIAN National Team	10h 52' 14"	+ 0h 00' 32"	+ 15 ▲
14.	14 *	100 097 307 00	EST JOHANSON Kristjan	Cycling TARTU	10h 52' 16"	+ 0h 00' 34"	+ 25 ▲
15.	131	100 022 987 79	POL RUTKIEWICZ Marek	WIBATECH MERX	10h 52' 17"	+ 0h 00' 35"	+ 31 ▲
16.	74 *	100 231 601 46	NED GADEMAN Sam	Sensa-Kvk CyclingTeam	10h 52' 18"	+ 0h 00' 36"	+ 31 ▲
17.	132	100 079 516 57	POL KONWA Piotr	WIBATECH MERX	10h 52' 28"	+ 0h 00' 46"	+ 21 ▲
18.	33	100 086 590 50	CZE SCHLEGEL Michal	ELKOV - AUTHOR	10h 52' 29"	+ 0h 00' 47"	+ 27 ▲
19.	146	100 086 919 88	POL REKITA Szymon	POLISH National Team	10h 52' 32"	+ 0h 00' 50"	+ 37 ▲
20.	41 *	100 155 596 89	POL WISZNIEWSKI Kacper	GKS CARTUSIA BikeAtelier	10h 52' 41"	+ 0h 00' 59"	+ 37 ▲
21.	57	100 033 143 50	POL DETKO Artur	HUROM BDC Development	10h 52' 58"	+ 0h 01' 16"	+ 75 ▲
22.	6 *	100 514 521 17	POL WALKOWIAK Kacper	CCC Development Team	10h 52' 59"	+ 0h 01' 17"	+ 65 ▲
23.	34	100 087 085 60	CZE ZAHÁLKA Matěj	ELKOV - AUTHOR	10h 53' 00"	+ 0h 01' 18"	+ 70 ▲
24.	133	100 030 374 94	POL CIEŚLIK Paweł	WIBATECH MERX	10h 53' 11"	+ 0h 01' 29"	+ 11 ▲
25.	36 *	100 150 930 79	CZE OTRUBA Jakub	ELKOV - AUTHOR	10h 53' 12"	+ 0h 01' 30"	+ 72 ▲
26.	111	100 093 386 56	CZE PETRUŠ Jiří	TOPFOREX - LAPIERRE	10h 53' 18"	+ 0h 01' 36"	+ 73 ▲
27.	25 *	100 778 522 81	NOR BLIKRA Erlend	Team COOP	10h 55' 31"	+ 0h 03' 49"	- 26 ▼
28.	51	100 046 089 95	POL KUREK Adrian	HUROM BDC Development	10h 55' 56"	+ 0h 04' 14"	- 23 ▼
29.	5	100 079 514 55	POL STOSZ Patryk	CCC Development Team	10h 55' 57"	+ 0h 04' 15"	- 23 ▼
30.	191	100 070 651 19	POL FRANCZAK Paweł	POLISH National Team Track	10h 55' 59"	+ 0h 04' 17"	- 19 ▼
31.	135 *	100 095 475 11	POL BOGUSŁAWSKI Marceli	WIBATECH MERX	10h 55' 59"	+ 0h 04' 17"	- 19 ▼
32.	62 *	100 108 067 90	LTU ADOMAITIS Rojus	LITHUANIAN National Team	10h 56' 01"	+ 0h 04' 19"	- 17 ▼
33.	15 *	100 099 658 23	EST KISKONEN Siim	Cycling TARTU	10h 56' 01"	+ 0h 04' 19"	- 17 ▼
34.	197	100 060 613 69	POL STACHOWIAK Adam	POLISH National Team Track	10h 56' 02"	+ 0h 04' 20"	- 17 ▼
35.	16	100 086 874 43	EST NISU Oskar	Cycling TARTU	10h 56' 02"	+ 0h 04' 20"	- 16 ▼
36.	21 *	100 106 114 77	NOR AALRUST Håkon Lunder	Team COOP	10h 56' 03"	+ 0h 04' 21"	- 14 ▼
37.	63 *	100 101 703 31	LTU BENIUŠIS Justas	LITHUANIAN National Team	10h 56' 04"	+ 0h 04' 22"	- 13 ▼

sponsory i partnerzy



38.	17 *	100 348 136 84	 EST	ÄRM Rait	Cycling TARTU	10h 56' 05"	+ 0h 04' 23"	- 11 ▼
39.	117	100 086 246 94	 CZE	LEHKY Roman	TOPFOREX - LAPIERRE	10h 56' 05"	+ 0h 04' 23"	- 9 ▼
40.	115 *	100 460 193 09	 SVK	FOLTAN Adam	TOPFOREX - LAPIERRE	10h 56' 05"	+ 0h 04' 23"	- 9 ▼
41.	55	100 093 502 75	 POL	PAWLAK Tobiasz	HUROM BDC Development	10h 56' 06"	+ 0h 04' 24"	- 9 ▼
42.	23 *	100 154 860 32	 NOR	HJEMSÆTER Olav	Team COOP	10h 56' 06"	+ 0h 04' 24"	- 8 ▼
43.	153 *	100 158 506 89	 POL	GIERACKI Patryk	TC CHROBRY SCOTT Głogów	10h 56' 06"	+ 0h 04' 24"	- 7 ▼
44.	112 *	100 480 057 85	 CZE	KLABOUCH Petr	TOPFOREX - LAPIERRE	10h 56' 06"	+ 0h 04' 24"	- 7 ▼
45.	91 *	100 097 706 11	 SVK	OROS Samuel	SLOVAKIA National Team	10h 56' 08"	+ 0h 04' 26"	- 5 ▼
46.	134	100 086 964 36	 POL	SYKAŁA Wojciech	WIBATECH MERX	10h 56' 08"	+ 0h 04' 26"	- 5 ▼
47.	3 *	100 514 739 41	 POL	WAWRZYŃIAK Karol	CCC Development Team	10h 56' 08"	+ 0h 04' 26"	- 5 ▼
48.	93 *	100 234 791 35	 SVK	KUBIŠ Lukáš	SLOVAKIA National Team	10h 56' 08"	+ 0h 04' 26"	- 5 ▼
49.	92 *	100 110 758 65	 SVK	VLČÁK Martin	SLOVAKIA National Team	10h 56' 08"	+ 0h 04' 26"	- 5 ▼
50.	64 *	100 161 288 58	 LTU	JANUŠKEVIČIUS Mantas	LITHUANIAN National Team	10h 56' 09"	+ 0h 04' 27"	- 2 ▼
51.	172	100 164 019 73	 BEL	FABRI Hannes	MOSTOWY International	10h 56' 09"	+ 0h 04' 27"	- 2 ▼
52.	161 *	100 161 452 28	 POL	BYSTRZYCKI Wojciech	KK TARNOVIA	10h 56' 09"	+ 0h 04' 27"	- 2 ▼
53.	152 *	100 150 929 78	 POL	MURIAS Jakub	TC CHROBRY SCOTT Głogów	10h 56' 10"	+ 0h 04' 28"	- 2 ▼
54.	76	100 137 225 51	 NED	HOFMAN Arjan	Sensa-Kvk CyclingTeam	10h 56' 10"	+ 0h 04' 28"	- 2 ▼
55.	71 *	100 230 819 40	 NED	MORSINK Jesse	Sensa-Kvk CyclingTeam	10h 56' 11"	+ 0h 04' 29"	- 2 ▼
56.	103 *	100 101 679 07	 RUS	SUKHOV Maxim	Team MARATHON-TULA	10h 56' 11"	+ 0h 04' 29"	- 1 ▼
57.	163 *	100 158 491 74	 POL	KOSTAŃSKI Mateusz	KK TARNOVIA	10h 56' 11"	+ 0h 04' 29"	+ 1 ▲
58.	194 *	100 158 487 70	 POL	PROĆ Bartłomiej	POLISH National Team Track	10h 56' 12"	+ 0h 04' 30"	+ 1 ▲
59.	124	100 078 924 47	 UKR	DZHUS Volodymyr	UKRAINIAN National Team	10h 56' 12"	+ 0h 04' 30"	+ 1 ▲
60.	105	100 094 842 57	 RUS	KOMIN Aleksandr	Team MARATHON-TULA	10h 56' 12"	+ 0h 04' 30"	+ 1 ▲
61.	121	100 091 665 81	 UKR	GLADYSH Roman	UKRAINIAN National Team	10h 56' 13"	+ 0h 04' 31"	+ 2 ▲
62.	82 *	100 349 880 82	 RUS	YATSENKO Ivan	SESTRORETSK Team	10h 56' 13"	+ 0h 04' 31"	+ 3 ▲
63.	176	100 136 550 55	 GBR	HUTCHINGS Oscar	MOSTOWY International	10h 56' 14"	+ 0h 04' 32"	+ 3 ▲
64.	195 *	100 546 698 87	 POL	ZABŁOCKI Bartłomiej	POLISH National Team Track	10h 56' 14"	+ 0h 04' 32"	+ 3 ▲
65.	13 *	100 146 666 83	 EST	SANKMANN Joosep	Cycling TARTU	10h 56' 14"	+ 0h 04' 32"	+ 3 ▲
66.	156 *	100 550 984 08	 POL	ZARĘBSKI Marcin	TC CHROBRY SCOTT Głogów	10h 56' 14"	+ 0h 04' 32"	+ 3 ▲
67.	182 *	100 155 599 92	 POL	CHMIELEWSKI Maciej	Region MAZOWSZE	10h 56' 14"	+ 0h 04' 32"	+ 3 ▲
68.	113 *	100 101 825 56	 CZE	CAPEK Tomas	TOPFOREX - LAPIERRE	10h 56' 15"	+ 0h 04' 33"	+ 3 ▲
69.	75 *	100 228 387 33	 NED	DE BLOM Bastiaan	Sensa-Kvk CyclingTeam	10h 56' 15"	+ 0h 04' 33"	+ 3 ▲
70.	102 *	100 159 586 05	 RUS	TIKHONIN Evgenii	Team MARATHON-TULA	10h 56' 15"	+ 0h 04' 33"	+ 3 ▲
71.	85 *	100 349 750 49	 RUS	POTEKALO Nikolay	SESTRORETSK Team	10h 56' 15"	+ 0h 04' 33"	+ 3 ▲
72.	151 *	100 143 868 01	 POL	KUKLEWICZ Karol	TC CHROBRY SCOTT Głogów	10h 56' 16"	+ 0h 04' 34"	+ 3 ▲
73.	144	100 055 196 84	 POL	HONKISZ Adrian	POLISH National Team	10h 56' 17"	+ 0h 04' 35"	+ 4 ▲
74.	43 *	100 563 247 49	 POL	WENGLORZ Michał	GKS CARTUSIA BikeAtelier	10h 56' 17"	+ 0h 04' 35"	+ 4 ▲
75.	175	100 193 688 60	 GBR	BARTLETT Tobias	MOSTOWY International	10h 56' 19"	+ 0h 04' 37"	+ 4 ▲
76.	174	100 154 842 14	 USA	COLLINS Patrick	MOSTOWY International	10h 56' 19"	+ 0h 04' 37"	+ 5 ▲
77.	96	100 077 679 63	 SVK	MÁLIK Róbert	SLOVAKIA National Team	10h 56' 20"	+ 0h 04' 38"	+ 5 ▲
78.	42 *	100 484 464 30	 POL	KRUKOWSKI Jan	GKS CARTUSIA BikeAtelier	10h 56' 20"	+ 0h 04' 38"	+ 5 ▲
79.	141 *	100 143 891 24	 POL	MATUSIAK Sebastian	POLISH National Team	10h 56' 20"	+ 0h 04' 38"	+ 5 ▲
80.	22 *	100 158 609 95	 NOR	SOTBERG Andre	Team COOP	10h 56' 21"	+ 0h 04' 39"	+ 5 ▲

sponsory i partnerzy



81.	145 *	100 489 537 59		POL	DOMIN Krzysztof	POLISH National Team	10h 56' 25"	+ 0h 04' 43"	+ 7 ▲
82.	72 *	100 457 655 90		NED	HUNTINK Jentje	Sensa-Kvk CyclingTeam	10h 56' 28"	+ 0h 04' 46"	+ 9 ▲
83.	155 *	100 534 437 48		POL	BIENIEK Damian	TC CHROBRY SCOTT Glogów	10h 56' 30"	+ 0h 04' 48"	+ 9 ▲
84.	53	100 087 302 83		POL	KACZMAREK Jakub	HUROM BDC Development	10h 56' 37"	+ 0h 04' 55"	- 58 ▼
85.	173	100 962 819 78		USA	BIRCH Derek	MOSTOWY International	10h 56' 39"	+ 0h 04' 57"	+ 9 ▲
86.	193 *	100 097 260 50		POL	STANISZEWSKI Daniel	POLISH National Team Track	10h 56' 44"	+ 0h 05' 02"	- 24 ▼
87.	26 *	100 110 487 85		SWE	ERIKSSON Jacob	Team COOP	10h 56' 46"	+ 0h 05' 04"	+ 8 ▲
88.	202 *	100 159 222 29		POL	MAZGA Jan	LUKS TRÓJKA PIASECZNO	10h 56' 55"	+ 0h 05' 13"	- 24 ▼
89.	56 *	100 098 830 68		POL	BUDZIŃSKI Tomasz	HUROM BDC Development	10h 57' 01"	+ 0h 05' 19"	+ 9 ▲
90.	142 *	100 546 683 72		POL	NOCEŃ Adam	POLISH National Team	10h 57' 24"	+ 0h 05' 42"	+ 10 ▲
91.	54	100 072 469 91		POL	KOSTECKI Patryk	HUROM BDC Development	11h 00' 31"	+ 0h 08' 49"	+ 11 ▲
92.	77	100 088 175 83		NED	SCHOLTEN Wiebe	Sensa-Kvk CyclingTeam	11h 05' 54"	+ 0h 14' 12"	+ 12 ▲
93.	125 *	100 896 635 48		UKR	TSARENKO Kyrilo	UKRAINIAN National Team	11h 09' 15"	+ 0h 17' 33"	+ 10 ▲
94.	162 *	100 524 944 61		POL	ŁAMASZEWSKI Jan	KK TARNOVIA	11h 10' 06"	+ 0h 18' 24"	+ 11 ▲
95.	44 *	100 951 804 24		POL	GRYGORCZYK Krystian	GKS CARTUSIA BikeAtelier	11h 10' 15"	+ 0h 18' 33"	+ 12 ▲

Do wyścigu zgłoszono 130 zawodników. / Number of starters 130 of riders.

Wyścig ukończyło: 95 zawodników. / Race finished: 95 of riders.

Zawodnicy wyeliminowani z wyścigu / Out of the running riders :

* DNF

32 zawod. / rid.

* DNS

3 zawod. / rid.



Klasyfikacja do lat 23 po etapach :

Under 23 general classification :

SPONSOR: LOTTO

M-ce Place	Nr No	UCI ID		NAZWISKO i imię Name and first name	Drużyna / Team	Czas Time	Różnica Gap
1.	1	100 109 575 46		POL ANIOŁKOWSKI Stanisław	CCC Development Team	10h 51' 42"	
2.	4	100 153 284 08		POL PAPIERSKI Damian	CCC Development Team	10h 52' 04"	+ 0h 00' 22"
3.	52	100 109 574 45		POL BANASZEK Norbert	HUROM BDC Development	10h 52' 07"	+ 0h 00' 25"
4.	192	100 108 070 93		POL KRAWCZYK Szymon	POLISH National Team Track	10h 52' 10"	+ 0h 00' 28"
5.	61	100 099 737 05		LTU LAŠINIS Venantas	LITHUANIAN National Team	10h 52' 14"	+ 0h 00' 32"
6.	14	100 097 307 00		EST JOHANSON Kristjan	Cycling TARTU	10h 52' 16"	+ 0h 00' 34"
7.	74	100 231 601 46		NED GADEMAN Sam	Sensa-Kvk CyclingTeam	10h 52' 18"	+ 0h 00' 36"
8.	41	100 155 596 89		POL WISZNIEWSKI Kacper	GKS CARTUSIA BikeAtelier	10h 52' 41"	+ 0h 00' 59"
9.	6	100 514 521 17		POL WALKOWIAK Kacper	CCC Development Team	10h 52' 59"	+ 0h 01' 17"
10.	36	100 150 930 79		CZE OTRUBA Jakub	ELKOV - AUTHOR	10h 53' 12"	+ 0h 01' 30"
11.	25	100 778 522 81		NOR BLIKRA Erlend	Team COOP	10h 55' 31"	+ 0h 03' 49"
12.	135	100 095 475 11		POL BOGUSŁAWSKI Marcei	WIBATECH MERX	10h 55' 59"	+ 0h 04' 17"
13.	62	100 108 067 90		LTU ADOMAITIS Rojus	LITHUANIAN National Team	10h 56' 01"	+ 0h 04' 19"
14.	15	100 099 658 23		EST KISKONEN Siim	Cycling TARTU	10h 56' 01"	+ 0h 04' 19"
15.	21	100 106 114 77		NOR AALRUST Håkon Lunder	Team COOP	10h 56' 03"	+ 0h 04' 21"
16.	63	100 101 703 31		LTU BENIUŠIS Justas	LITHUANIAN National Team	10h 56' 04"	+ 0h 04' 22"
17.	17	100 348 136 84		EST ÄRM Rait	Cycling TARTU	10h 56' 05"	+ 0h 04' 23"
18.	115	100 460 193 09		SVK FOLTAN Adam	TOPFOREX - LAPIERRE	10h 56' 05"	+ 0h 04' 23"

sponsory i partnerzy



19.	23	100 154 860 32		NOR	HJEMSÆTER Olav	Team COOP	10h 56' 06"	+ 0h 04' 24"
20.	153	100 158 506 89		POL	GIERACKI Patryk	TC CHROBRY SCOTT Glogów	10h 56' 06"	+ 0h 04' 24"
21.	112	100 480 057 85		CZE	KLABOUCH Petr	TOPFOREX - LAPIERRE	10h 56' 06"	+ 0h 04' 24"
22.	91	100 097 706 11		SVK	OROS Samuel	SLOVAKIA National Team	10h 56' 08"	+ 0h 04' 26"
23.	3	100 514 739 41		POL	WAWRZYŃIAK Karol	CCC Development Team	10h 56' 08"	+ 0h 04' 26"
24.	93	100 234 791 35		SVK	KUBIŠ Lukáš	SLOVAKIA National Team	10h 56' 08"	+ 0h 04' 26"
25.	92	100 110 758 65		SVK	VLČÁK Martin	SLOVAKIA National Team	10h 56' 08"	+ 0h 04' 26"
26.	64	100 161 288 58		LTU	JANUŠKEVIČIUS Mantas	LITHUANIAN National Team	10h 56' 09"	+ 0h 04' 27"
27.	161	100 161 452 28		POL	BYSTRZYCKI Wojciech	KK TARNOWIA	10h 56' 09"	+ 0h 04' 27"
28.	152	100 150 929 78		POL	MURIAS Jakub	TC CHROBRY SCOTT Glogów	10h 56' 10"	+ 0h 04' 28"
29.	71	100 230 819 40		NED	MORSINK Jesse	Sensa-Kvk CyclingTeam	10h 56' 11"	+ 0h 04' 29"
30.	103	100 101 679 07		RUS	SUKHOV Maxim	Team MARATHON-TULA	10h 56' 11"	+ 0h 04' 29"
31.	163	100 158 491 74		POL	KOSTAŃSKI Mateusz	KK TARNOWIA	10h 56' 11"	+ 0h 04' 29"
32.	194	100 158 487 70		POL	PROĆ Bartłomiej	POLISH National Team Track	10h 56' 12"	+ 0h 04' 30"
33.	82	100 349 880 82		RUS	YATSENKO Ivan	SESTRORETSK Team	10h 56' 13"	+ 0h 04' 31"
34.	195	100 546 698 87		POL	ZABŁOCKI Bartłomiej	POLISH National Team Track	10h 56' 14"	+ 0h 04' 32"
35.	13	100 146 666 83		EST	SANKMANN Joosep	Cycling TARTU	10h 56' 14"	+ 0h 04' 32"
36.	156	100 550 984 08		POL	ZARĘBSKI Marcin	TC CHROBRY SCOTT Glogów	10h 56' 14"	+ 0h 04' 32"
37.	182	100 155 599 92		POL	CHMIELEWSKI Maciej	Region MAZOWSZE	10h 56' 14"	+ 0h 04' 32"
38.	113	100 101 825 56		CZE	CAPEK Tomas	TOPFOREX - LAPIERRE	10h 56' 15"	+ 0h 04' 33"
39.	75	100 228 387 33		NED	DE BLOM Bastiaan	Sensa-Kvk CyclingTeam	10h 56' 15"	+ 0h 04' 33"
40.	102	100 159 586 05		RUS	TIKHONIN Evgenii	Team MARATHON-TULA	10h 56' 15"	+ 0h 04' 33"
41.	85	100 349 750 49		RUS	POTEKALO Nikolay	SESTRORETSK Team	10h 56' 15"	+ 0h 04' 33"
42.	151	100 143 868 01		POL	KUKLEWICZ Karol	TC CHROBRY SCOTT Glogów	10h 56' 16"	+ 0h 04' 34"
43.	43	100 563 247 49		POL	WENGLORZ Michał	GKS CARTUSIA BikeAtelier	10h 56' 17"	+ 0h 04' 35"
44.	42	100 484 464 30		POL	KRUKOWSKI Jan	GKS CARTUSIA BikeAtelier	10h 56' 20"	+ 0h 04' 38"
45.	141	100 143 891 24		POL	MATUSIAK Sebastian	POLISH National Team	10h 56' 20"	+ 0h 04' 38"
46.	22	100 158 609 95		NOR	SOTBERG Andre	Team COOP	10h 56' 21"	+ 0h 04' 39"
47.	145	100 489 537 59		POL	DOMIN Krzysztof	POLISH National Team	10h 56' 25"	+ 0h 04' 43"
48.	72	100 457 655 90		NED	HUNTINK Jentje	Sensa-Kvk CyclingTeam	10h 56' 28"	+ 0h 04' 46"
49.	155	100 534 437 48		POL	BIENIEK Damian	TC CHROBRY SCOTT Glogów	10h 56' 30"	+ 0h 04' 48"
50.	193	100 097 260 50		POL	STANISZEWSKI Daniel	POLISH National Team Track	10h 56' 44"	+ 0h 05' 02"
51.	26	100 110 487 85		SWE	ERIKSSON Jacob	Team COOP	10h 56' 46"	+ 0h 05' 04"
52.	202	100 159 222 29		POL	MIAZGA Jan	LUKS TRÓJKA PIASECZNO	10h 56' 55"	+ 0h 05' 13"
53.	56	100 098 830 68		POL	BUDZIŃSKI Tomasz	HUROM BDC Development	10h 57' 01"	+ 0h 05' 19"
54.	142	100 546 683 72		POL	NOCEŃ Adam	POLISH National Team	10h 57' 24"	+ 0h 05' 42"
55.	125	100 896 635 48		UKR	TSARENKO Kyrylo	UKRAINIAN National Team	11h 09' 15"	+ 0h 17' 33"
56.	162	100 524 944 61		POL	ŁAMASZEWSKI Jan	KK TARNOWIA	11h 10' 06"	+ 0h 18' 24"
57.	44	100 951 804 24		POL	GRYGORCZYK Krystian	GKS CARTUSIA BikeAtelier	11h 10' 15"	+ 0h 18' 33"

sponsory i partnerzy





Klasyfikacja aktywnego po etapach :
Intermediate Sprints general classification :

SPONSOR: DANIELO Sportswear

M-ce Place	Nr No	UCI ID	NAZWISKO i imię Name and first name	Drużyna / Team	
1.	137	100 053 545 82	POL STĘPNIAK Grzegorz	WIBATECH MERX	11 p.
2.	35	100 075 031 34	CZE SISR Frantisek	ELKOV - AUTHOR	8 p.
3.	15 *	100 099 658 23	EST KISKONEN Siim	Cycling TARTU	7 p.
4.	1 *	100 109 575 46	POL ANIOŁKOWSKI Stanisław	CCC Development Team	4 p.
5.	4 *	100 153 284 08	POL PAPIERSKI Damian	CCC Development Team	3 p.
6.	25 *	100 778 522 81	NOR BLIKRA Erlend	Team COOP	3 p.
7.	16	100 086 874 43	EST NISU Oskar	Cycling TARTU	3 p.
8.	131	100 022 987 79	POL RUTKIEWICZ Marek	WIBATECH MERX	2 p.
9.	146	100 086 919 88	POL REKITA Szymon	POLISH National Team	2 p.
10.	77	100 088 175 83	NED SCHOLTEN Wiebe	Sensa-Kvk CyclingTeam	2 p.
11.	11	100 094 985 06	EST VAHTRA Norman	Cycling TARTU	1 p.
12.	133	100 030 374 94	POL CIEŚLIK Paweł	WIBATECH MERX	1 p.
13.	5	100 079 514 55	POL STOSZ Patryk	CCC Development Team	1 p.



Klasyfikacja Super Sprinter po etapach :
Super Sprinter general classification :

SPONSOR: MAZOVIA Team

M-ce Place	Nr No	UCI ID	NAZWISKO i imię Name and first name	Drużyna / Team	
1.	77	100 088 175 83	NED SCHOLTEN Wiebe	Sensa-Kvk CyclingTeam	43 p.
2.	131	100 022 987 79	POL RUTKIEWICZ Marek	WIBATECH MERX	23 p.
3.	61 *	100 099 737 05	LTU LAŠINIS Venantas	LITHUANIAN National Team	10 p.
4.	33	100 086 590 50	CZE SCHLEGEL Michal	ELKOV - AUTHOR	10 p.
5.	76	100 137 225 51	NED HOFMAN Arjan	Sensa-Kvk CyclingTeam	10 p.
6.	36 *	100 150 930 79	CZE OTRUBA Jakub	ELKOV - AUTHOR	8 p.
7.	16	100 086 874 43	EST NISU Oskar	Cycling TARTU	6 p.
8.	192 *	100 108 070 93	POL KRAWCZYK Szymon	POLISH National Team Track	5 p.
9.	144	100 055 196 84	POL HONKISZ Adrian	POLISH National Team	5 p.
10.	31	100 032 459 45	CZE BÁRTA Jan	ELKOV - AUTHOR	4 p.
11.	146	100 086 919 88	POL REKITA Szymon	POLISH National Team	4 p.
12.	136	100 040 322 51	POL PATERSKI Maciej	WIBATECH MERX	3 p.
13.	15 *	100 099 658 23	EST KISKONEN Siim	Cycling TARTU	3 p.
14.	24	100 081 296 91	DEN BENDIXEN Louis	Team COOP	1 p.
15.	32	100 094 888 06	CZE NEUMAN Dominik	ELKOV - AUTHOR	1 p.
16.	74 *	100 231 601 46	NED GADEMAN Sam	Sensa-Kvk CyclingTeam	1 p.
17.	132	100 079 516 57	POL KONWA Piotr	WIBATECH MERX	1 p.
18.	133	100 030 374 94	POL CIEŚLIK Paweł	WIBATECH MERX	1 p.
19.	62 *	100 108 067 90	LTU ADOMAITIS Rojus	LITHUANIAN National Team	1 p.
20.	134	100 086 964 36	POL SYKAŁA Wojciech	WIBATECH MERX	1 p.

sponsorzy i partnerzy



Klasyfikacja drużynowa po etapach :**Team general classification :**

Miejsce Place	Drużyna Team	Kod klubu Code team	Czas drużyny Time team	Różnica Gap
1.	CCC Development Team	CDT	32h 36' 21"	
2.	WIBATECH MERX	WIB	32h 36' 29"	+ 0h 00' 08"
3.	ELKOV - AUTHOR	ELA	32h 36' 30"	+ 0h 00' 09"
4.	HUROM BDC Development	THU	32h 40' 21"	+ 0h 04' 00"
5.	Cycling TARTU	KCT	32h 40' 26"	+ 0h 04' 05"
6.	Sensa-Kvk CyclingTeam	KVK	32h 40' 33"	+ 0h 04' 12"
7.	Team COOP	COH	32h 44' 06"	+ 0h 07' 45"
8.	POLISH National Team Track	PNT	32h 44' 15"	+ 0h 07' 54"
9.	LITHUANIAN National Team	LTU	32h 44' 19"	+ 0h 07' 58"
10.	TOPFOREX - LAPIERRE	TOP	32h 44' 24"	+ 0h 08' 03"
11.	GKS CARTUSIA BikeAtelier	CAR	32h 45' 09"	+ 0h 08' 48"
12.	POLISH National Team	POL	32h 45' 11"	+ 0h 08' 50"
13.	SLOVAKIA National Team	SVK	32h 48' 24"	+ 0h 12' 03"
14.	KK TARNOVIA	TAR	32h 48' 26"	+ 0h 12' 05"
15.	TC CHROBRY SCOTT Glogów	TCS	32h 48' 28"	+ 0h 12' 07"
16.	Team MARATHON-TULA	TUL	32h 48' 33"	+ 0h 12' 12"
17.	UKRAINIAN National Team	UKR	32h 48' 33"	+ 0h 12' 12"
18.	MOSTOWY International	MIN	32h 48' 42"	+ 0h 12' 21"

sponsorzy i partnerzy

LIDERZY KLASYFIKACJI / LEADERS OF CLASSIFICATIONS:



KLASYFIKACJA INDYWIDUALNA GENERALNA - koszulka żółta
INDIVIDUAL GENERAL CLASSIFICATION - yellow jersey

Lider klasyfikacji / Leader of classification:

1 ANIOŁKOWSKI Stanisław - CCC Development Team

SPONSOR: KarGas Profil



KLASYFIKACJA DO LAT 23 - koszulka biała
UNDER 23 CLASSIFICATION - white jersey

Lider klasyfikacji / Leader of classification:

1 ANIOŁKOWSKI Stanisław - CCC Development Team

SPONSOR: LOTTO



KLASYFIKACJA AKTYWNEGO - koszulka czerwona
INTERMEDIATE SPRINTS CLASSIFICATION - red jersey

Lider klasyfikacji / Leader of classification:

137 STĘPNIAK Grzegorz - WIBATECH MERX

SPONSOR: DANIELO Sportswear



KLASYFIKACJA SUPER SPINTER - koszulka zielona
SUPER SPINTER CLASSIFICATION - green jersey

Lider klasyfikacji / Leader of classification:

77 SCHOLTEN Wiebe - Sensa-Kvk CyclingTeam

SPONSOR: MAZOVIA Team

KLASYFIKACJA DRUŻYNOWA -
TEAM CLASSIFICATION -

CCC Development Team



Koziencice, 27.04.19

Aktualne wyniki na stronie / Actual results on the page:
www.flextour.pl (format pdf)

PRESIDENT of C.P.
/-/ Simona DAVIDKOVA

FINISH JUDGE / SĘDZIA METY
/-/ Andrzej LEWANDOWSKI

