

62

Międzynarodowy Wyścig Kolarski 24-27 lipca 2019
International Cycling Race
DOKOŁA MAZOWSZA



Mazovia
Team

UCI EUROPE
TOUR
Klasa ME 2.2.

Patronat honorowy Marszałka Województwa Mazowieckiego

www.mazovia-team.pl

Organizator / Organizer: SWiRS "Mazovia Team" 01-494 Warszawa, Waldorffa 29 +48 22 499 55 46 * Dyrektor Wyścigu: Marcin Wasiołek +48 501 550 347

Komunikat Nr 4 / Communiqué No 4

Wyniki etapu 2 - start wspólny - rozegranego w dniu 26.07.19

Stage results 2 - Individual Road Race - played on 26.07.19

Trasa / Route: Grodzisk Mazowiecki - Grodzisk Mazowiecki

ETAP 2

KLASYFIKACJE NA ETAPIE / STAGE CLASSIFICATIONS:



Klasyfikacja indywidualna generalna na etapie 2 :
Individual General classification on stage 2 :

Dystans etapu / Stage distance : 142.1 km
Vp = 39.604 km/h

M-ce Place	Nr No	UCI ID	NAZWISKO i imię Name and first name	Drużyna / Team	Czas /Time Różnica /Gap	Bon.	Kary po Pen.after
1.	25 *	100 778 522 81	NOR BLIKRA Erlend	Team COOP	3h 35'17"	- 00'13"	
2.	1 *	100 109 575 46	POL ANIŁKOWSKI Stanisław	CCC Development Team	+ 00'00"	- 00'06"	
3.	191	100 070 651 19	POL FRANCZAK Paweł	POLISH National Team Track	+ 00'00"	- 00'04"	
4.	35	100 075 031 34	CZE SISR Frantisek	ELKOV - AUTHOR	+ 00'00"	- 00'01"	
5.	116 *	100 465 839 29	CZE PALICKA Hynek	TOPFOREX - LAPIERRE	+ 00'00"	- 00'01"	
6.	52 *	100 109 574 45	POL BANASZEK Norbert	HUROM BDC Development	+ 00'00"		
7.	194 *	100 158 487 70	POL PROĆ Bartłomiej	POLISH National Team Track	+ 00'00"		
8.	32	100 094 888 06	CZE NEUMAN Dominik	ELKOV - AUTHOR	+ 00'00"		
9.	193 *	100 097 260 50	POL STANISZEWSKI Daniel	POLISH National Team Track	+ 00'00"		
10.	5	100 079 514 55	POL STOSZ Patryk	CCC Development Team	+ 00'00"		
11.	11	100 094 985 06	EST VAHTRA Norman	Cycling TARTU	+ 00'00"		
12.	73	100 143 659 83	NED JOHANNINK Jelle	Sensa-Kvk CyclingTeam	+ 00'00"		
13.	142 *	100 546 683 72	POL NOCEŃ Adam	POLISH National Team	+ 00'00"		
14.	151 *	100 143 868 01	POL KUKLEWICZ Karol	TC CHROBRY SCOTT Głogów	+ 00'00"		
15.	141 *	100 143 891 24	POL MATUSIAK Sebastian	POLISH National Team	+ 00'00"		
16.	76	100 137 225 51	NED HOFMAN Arjan	Sensa-Kvk CyclingTeam	+ 00'00"		
17.	115 *	100 460 193 09	SVK FOLTAN Adam	TOPFOREX - LAPIERRE	+ 00'00"		
18.	62 *	100 108 067 90	LTU ADOMAITIS Rojus	LITHUANIAN National Team	+ 00'00"		
19.	93 *	100 234 791 35	SVK KUBIŠ Lukáš	SLOVAKIA National Team	+ 00'00"		
20.	15 *	100 099 658 23	EST KISKONEN Siim	Cycling TARTU	+ 00'00"		
21.	153 *	100 158 506 89	POL GIERACKI Patryk	TC CHROBRY SCOTT Głogów	+ 00'00"		
22.	44 *	100 951 804 24	POL GRYGORCZYK Krystian	GKS CARTUSIA BikeAtelier	+ 00'00"		
23.	23 *	100 154 860 32	NOR HJEMSÆTER Olav	Team COOP	+ 00'00"		
24.	61 *	100 099 737 05	LTU LAŠINIS Venantas	LITHUANIAN National Team	+ 00'00"		
25.	105	100 094 842 57	RUS KOMIN Aleksandr	Team MARATHON-TULA	+ 00'00"		
26.	74 *	100 231 601 46	NED GADEMAN Sam	Sensa-Kvk CyclingTeam	+ 00'00"		
27.	75 *	100 228 387 33	NED DE BLOM Bastiaan	Sensa-Kvk CyclingTeam	+ 00'00"		
28.	102 *	100 159 586 05	RUS TIKHONIN Evgenii	Team MARATHON-TULA	+ 00'00"		

sponsorzy i partnerzy



FLB Komputer wyścigu / Race computer: Andrzej & Marcin RUSIECKI mobile + 48 662 137 770 * e-mail: andrusflex@o2.pl * www.flextour.pl

* - Poniżej 23 lat / Men Under 23


Strona / Page 1 z 13

Lekarz Wyścigu / Race doctor: dr Maja OSTASZEWSKA * mobile + 48 607 533 611 * Radio Wyścigu: / Radio Tour k./ch. 1 - 82,1250 MHz

29.	137	100 053 545 82	 POL	STĘPNIAK Grzegorz	WIBATECH MERX	+ 00'00" - 00'02"
30.	152 *	100 150 929 78	 POL	MURIAS Jakub	TC CHROBRY SCOTT Glogów	+ 00'00"
31.	172	100 164 019 73	 BEL	FABRI Hannes	MOSTOWY International	+ 00'00"
32.	101 *	100 146 292 00	 RUS	GERASIMOV Ivan	Team MARATHON-TULA	+ 00'00"
33.	63 *	100 101 703 31	 LTU	BENIUŠIS Justas	LITHUANIAN National Team	+ 00'00"
34.	2	100 086 286 37	 POL	MAŁECKI Kamil	CCC Development Team	+ 00'00"
35.	6 *	100 514 521 17	 POL	WALKOWIAK Kacper	CCC Development Team	+ 00'00"
36.	96	100 077 679 63	 SVK	MÁLIK Róbert	SLOVAKIA National Team	+ 00'00"
37.	192 *	100 108 070 93	 POL	KRAWCZYK Szymon	POLISH National Team Track	+ 00'00"
38.	81 *	100 349 429 19	 RUS	BELYAKOV Sergey	SESTRORETSK Team	+ 00'00"
39.	56 *	100 098 830 68	 POL	BUDZIŃSKI Tomasz	HUROM BDC Development	+ 00'00"
40.	77	100 088 175 83	 NED	SCHOLTEN Wiebe	Sensa-Kvk CyclingTeam	+ 00'00" - 00'02"
41.	136	100 040 322 51	 POL	PATERSKI Maciej	WIBATECH MERX	+ 00'00"
42.	156 *	100 550 984 08	 POL	ZARĘBSKI Marcin	TC CHROBRY SCOTT Glogów	+ 00'00"
43.	85 *	100 349 750 49	 RUS	POTEKALO Nikolay	SESTRORETSK Team	+ 00'00"
44.	51	100 046 089 95	 POL	KUREK Adrian	HUROM BDC Development	+ 00'00"
45.	103 *	100 101 679 07	 RUS	SUKHOV Maxim	Team MARATHON-TULA	+ 00'00"
46.	125 *	100 896 635 48	 UKR	TSARENKO Kyrylo	UKRAINIAN National Team	+ 00'00"
47.	4 *	100 153 284 08	 POL	PAPIERSKI Damian	CCC Development Team	+ 00'00"
48.	53	100 087 302 83	 POL	KACZMAREK Jakub	HUROM BDC Development	+ 00'00"
49.	126 *	100 907 169 09	 UKR	POKOIOVYI Nazar	UKRAINIAN National Team	+ 00'00"
50.	164 *	100 101 727 55	 POL	MRÓWKA Adrian	KK TARNOVIA	+ 00'00"
51.	64 *	100 161 288 58	 LTU	JANUŠKEVIČIUS Mantas	LITHUANIAN National Team	+ 00'00"
52.	206 *	100 610 278 35	 POL	BOROWSKI Sebastian	LUKS TRÓJKA PIASECZNO	+ 00'00"
53.	13 *	100 146 666 83	 EST	SANKMANN Joosep	Cycling TARTU	+ 00'00"
54.	3 *	100 514 739 41	 POL	WAWRZYŃIAK Karol	CCC Development Team	+ 00'00"
55.	14 *	100 097 307 00	 EST	JOHANSON Kristjan	Cycling TARTU	+ 00'00"
56.	31	100 032 459 45	 CZE	BÁRTA Jan	ELKOV - AUTHOR	+ 00'00"
57.	21 *	100 106 114 77	 NOR	AALRUST Håkon Lunder	Team COOP	+ 00'00"
58.	162 *	100 524 944 61	 POL	ŁAMASZEWSKI Jan	KK TARNOVIA	+ 00'00"
59.	57	100 033 143 50	 POL	DETKO Artur	HUROM BDC Development	+ 00'00"
60.	163 *	100 158 491 74	 POL	KOSTAŃSKI Mateusz	KK TARNOVIA	+ 00'00"
61.	175	100 193 688 60	 GBR	BARTLETT Tobias	MOSTOWY International	+ 00'00"
62.	16	100 086 874 43	 EST	NISU Oskar	Cycling TARTU	+ 00'00" - 00'03"
63.	114 *	100 474 205 53	 CZE	ŘEPA Vojtěch	TOPFOREX - LAPIERRE	+ 00'00" - 00'03"
64.	71 *	100 230 819 40	 NED	MORSINK Jesse	Sensa-Kvk CyclingTeam	+ 00'00"
65.	174	100 154 842 14	 USA	COLLINS Patrick	MOSTOWY International	+ 00'00"
66.	36 *	100 150 930 79	 CZE	OTRUBA Jakub	ELKOV - AUTHOR	+ 00'00"
67.	121	100 091 665 81	 UKR	GLADYSH Roman	UKRAINIAN National Team	+ 00'00"
68.	182 *	100 155 599 92	 POL	CHMIELEWSKI Maciej	Region MAZOWSZE	+ 00'00"
69.	82 *	100 349 880 82	 RUS	YATSENKO Ivan	SESTRORETSK Team	+ 00'00"
70.	134	100 086 964 36	 POL	SYKAŁA Wojciech	WIBATECH MERX	+ 00'00"
71.	72 *	100 457 655 90	 NED	HUNTINK Jentje	Sensa-Kvk CyclingTeam	+ 00'00"

sponsorzy i partnerzy



72.	91 *	100 097 706 11	 SVK OROS Samuel	SLOVAKIA National Team	+ 00'00"
73.	17 *	100 348 136 84	 EST ÄRM Rait	Cycling TARTU	+ 00'00"
74.	176	100 136 550 55	 GBR HUTCHINGS Oscar	MOSTOWY International	+ 00'00"
75.	124	100 078 924 47	 UKR DZHUS Volodymyr	UKRAINIAN National Team	+ 00'00"
76.	113 *	100 101 825 56	 CZE CAPEK Tomas	TOPFOREX - LAPIERRE	+ 00'00"
77.	55	100 093 502 75	 POL PAWLAK Tobiasz	HUROM BDC Development	+ 00'00"
78.	12 *	100 111 495 26	 EST PRANGEL Kristo	Cycling TARTU	+ 00'00"
79.	41 *	100 155 596 89	 POL WISZNIEWSKI Kacper	GKS CARTUSIA BikeAtelier	+ 00'00"
80.	131	100 022 987 79	 POL RUTKIEWICZ Marek	WIBATECH MERX	+ 00'00"
81.	24	100 081 296 91	 DEN BENDIXEN Louis	Team COOP	+ 00'00"
82.	195 *	100 546 698 87	 POL ZABŁOCKI Bartłomiej	POLISH National Team Track	+ 00'00"
83.	133	100 030 374 94	 POL CIEŚLIK Paweł	WIBATECH MERX	+ 00'00" - 00'01"
84.	132	100 079 516 57	 POL KONWA Piotr	WIBATECH MERX	+ 00'00"
85.	111	100 093 386 56	 CZE PETRUŠ Jiří	TOPFOREX - LAPIERRE	+ 00'00"
86.	92 *	100 110 758 65	 SVK VLČÁK Martin	SLOVAKIA National Team	+ 00'00"
87.	155 *	100 534 437 48	 POL BIENIEK Damian	TC CHROBRY SCOTT Glogów	+ 00'00"
88.	165 *	100 158 490 73	 POL KORDUS Kamil	KK TARNOVIA	+ 00'00"
89.	202 *	100 159 222 29	 POL MIAZGA Jan	LUKS TRÓJKA PIASECZNO	+ 00'00"
90.	144	100 055 196 84	 POL HONKISZ Adrian	POLISH National Team	+ 00'00"
91.	146	100 086 919 88	 POL REKITA Szymon	POLISH National Team	+ 00'00" - 00'02"
92.	173	100 962 819 78	 USA BIRCH Derek	MOSTOWY International	+ 00'00"
93.	145 *	100 489 537 59	 POL DOMIN Krzysztof	POLISH National Team	+ 00'00"
94.	197	100 060 613 69	 POL STACHOWIAK Adam	POLISH National Team Track	+ 00'00"
95.	112 *	100 480 057 85	 CZE KLABOUCH Petr	TOPFOREX - LAPIERRE	+ 00'00"
96.	84 *	100 349 254 38	 RUS BONDARCHUK Nikita	SESTRORETSK Team	+ 00'00"
97.	43 *	100 563 247 49	 POL WENGLORZ Michał	GKS CARTUSIA BikeAtelier	+ 00'00"
98.	117	100 086 246 94	 CZE LEHKY Roman	TOPFOREX - LAPIERRE	+ 00'00"
99.	161 *	100 161 452 28	 POL BYSTRZYCKI Wojciech	KK TARNOVIA	+ 00'00"
100.	143 *	100 538 107 32	 POL MAŃK Józef	POLISH National Team	+ 00'00"
101.	33	100 086 590 50	 CZE SCHLEGEL Michal	ELKOV - AUTHOR	+ 00'00"
102.	42 *	100 484 464 30	 POL KRUKOWSKI Jan	GKS CARTUSIA BikeAtelier	+ 00'00"
103.	135 *	100 095 475 11	 POL BOGUSŁAWSKI Marcei	WIBATECH MERX	+ 00'00"
104.	34	100 087 085 60	 CZE ZAHÁLKA Matěj	ELKOV - AUTHOR	+ 00'14"
105.	26 *	100 110 487 85	 SWE ERIKSSON Jacob	Team COOP	+ 00'14"
106.	22 *	100 158 609 95	 NOR SOTBERG Andre	Team COOP	+ 00'14"
107.	106	100 078 965 88	 RUS SAZANOV Andrei	Team MARATHON-TULA	+ 00'24"
108.	104	100 054 087 42	 RUS KOVALEV Evgeny	Team MARATHON-TULA	+ 00'24"
109.	54	100 072 469 91	 POL KOSTECKI Patryk	HUROM BDC Development	+ 02'43"
110.	181	100 585 201 81	 POL SIEDLACZEK Kamil	Region MAZOWSZE	+ 02'43"

Uprawnionych do startu na etapie: 110 zawodników. Entitled to start on the stage: 110 of riders.




Etap ukończyło: 110 zawodników. Stage finished: 110 of riders.

sponsorzy i partnerzy






Wyniki lotnych premii na 2 etapie / Results of intermediate sprints on stage 2 :




1 premia - Grodzisk Mazowiecki na 40.6 km / 1 sprint - Grodzisk Mazowiecki on 40.6 km.

1.	25 *	100 778 522 81	 NO	BLIKRA Erlend	Team COOP	3 p.	3 s.
2.	137	100 053 545 82	 POL	STĘPNIAK Grzegorz	WIBATECH MERX	2 p.	2 s.
3.	35	100 075 031 34	 CZE	SISR Frantisek	ELKOV - AUTHOR	1 p.	1 s.

2 premia - Grodzisk Mazowiecki na 81.2 km / 2 sprint - Grodzisk Mazowiecki on 81.2 km.




1.	16	100 086 874 43	 EST	NISU Oskar	Cycling TARTU	3 p.	3 s.
2.	77	100 088 175 83	 NED	SCHOLTEN Wiebe	Sensa-Kvk CyclingTeam	2 p.	2 s.
3.	116 *	100 465 839 29	 CZE	PALICKA Hynek	TOPFOREX - LAPIERRE	1 p.	1 s.

3 premia - Grodzisk Mazowiecki na 142.1 km / 3 sprint - Grodzisk Mazowiecki on 142.1 km.




1.	114 *	100 474 205 53	 CZE	ŘEPA Vojtěch	TOPFOREX - LAPIERRE	3 p.	3 s.
2.	146	100 086 919 88	 POL	REKITA Szymon	POLISH National Team	2 p.	2 s.
3.	133	100 030 374 94	 POL	CIEŚLIK Paweł	WIBATECH MERX	1 p.	1 s.

Wyniki premii punktowych na 2 etapie / Results of the awarded sprint on stage 2 :




1 premia - Musyły na 7.9 km / 1 sprint - Musyły on 7.9 km.

1.	131	100 022 987 79	 POL	RUTKIEWICZ Marek	WIBATECH MERX	5 p.
2.	76	100 137 225 51	 NED	HOFMAN Arjan	Sensa-Kvk CyclingTeam	3 p.
3.	73	100 143 659 83	 NED	JOHANNINK Jelle	Sensa-Kvk CyclingTeam	1 p.

2 premia - Musyły na 68.8 km / 2 sprint - Musyły on 68.8 km.

1.	77	100 088 175 83	 NED	SCHOLTEN Wiebe	Sensa-Kvk CyclingTeam	5 p.
2.	16	100 086 874 43	 EST	NISU Oskar	Cycling TARTU	3 p.
3.	76	100 137 225 51	 NED	HOFMAN Arjan	Sensa-Kvk CyclingTeam	1 p.

3 premia - Musyły na 109.4 km / 3 sprint - Musyły on 109.4 km.

1.	77	100 088 175 83	 NED	SCHOLTEN Wiebe	Sensa-Kvk CyclingTeam	5 p.
2.	16	100 086 874 43	 EST	NISU Oskar	Cycling TARTU	3 p.
3.	24	100 081 296 91	 DEN	BENDIXEN Louis	Team COOP	1 p.

**Klasyfikacja aktywnego na etapie 2 :****Intermediate Sprints on stage 2 :****SPONSOR: DANIEŁO Sportswear**

M-ce Place	Nr No	UCI ID	NAZWISKO i imię Name and first name	Drużyna / Team	
1.	25 *	100 778 522 81	 NOR BLIKRA Erlend	Team COOP	3 p.
2.	16	100 086 874 43	 EST NISU Oskar	Cycling TARTU	3 p.
3.	114 *	100 474 205 53	 CZE ŘEPA Vojtěch	TOPFOREX - LAPIERRE	3 p.
4.	137	100 053 545 82	 POL STĘPNIAK Grzegorz	WIBATECH MERX	2 p.
5.	146	100 086 919 88	 POL REKITA Szymon	POLISH National Team	2 p.
6.	77	100 088 175 83	 NED SCHOLTEN Wiebe	Sensa-Kvk CyclingTeam	2 p.
7.	35	100 075 031 34	 CZE SISR Frantisek	ELKOV - AUTHOR	1 p.
8.	116 *	100 465 839 29	 CZE PALICKA Hynek	TOPFOREX - LAPIERRE	1 p.
9.	133	100 030 374 94	 POL CIEŚLIK Paweł	WIBATECH MERX	1 p.

sponsorzy i partnerzy

**Klasyfikacja Super Sprinter na etapie 2 :****Super Sprinter on stage 2 :****SPONSOR: MAZOVIA Team**

M-ce Place	Nr No	UCI ID	NAZWISKO i imię Name and first name	Drużyna / Team	
1.	77	100 088 175 83	NED SCHOLTEN Wiebe	Sensa-Kvk CyclingTeam	10 p.
2.	16	100 086 874 43	EST NISU Oskar	Cycling TARTU	6 p.
3.	131	100 022 987 79	POL RUTKIEWICZ Marek	WIBATECH MERX	5 p.
4.	76	100 137 225 51	NED HOFMAN Arjan	Sensa-Kvk CyclingTeam	4 p.
5.	24	100 081 296 91	DEN BENDIXEN Louis	Team COOP	1 p.
6.	73	100 143 659 83	NED JOHANNINK Jelle	Sensa-Kvk CyclingTeam	1 p.

Klasyfikacja drużynowa na etapie 2 :**Team classification on stage 2 :**

Miejsce Place	Drużyna Team	Kod drużyny Code team	Czas drużyny Time team	Różnica Gap
1.	POLISH National Team Track	PNT	10h 45' 51"	
2.	CCC Development Team	CDT	10h 45' 51"	
3.	Sensa-Kvk CyclingTeam	KVK	10h 45' 51"	
4.	TC CHROBRY SCOTT Głogów	TCS	10h 45' 51"	
5.	ELKOV - AUTHOR	ELA	10h 45' 51"	
6.	LITHUANIAN National Team	LTU	10h 45' 51"	
7.	Team COOP	COH	10h 45' 51"	
8.	Cycling TARTU	KCT	10h 45' 51"	
9.	TOPFOREX - LAPIERRE	TOP	10h 45' 51"	
10.	Team MARATHON-TULA	TUL	10h 45' 51"	
11.	HUROM BDC Development	THU	10h 45' 51"	
12.	POLISH National Team	POL	10h 45' 51"	
13.	SLOVAKIA National Team	SVK	10h 45' 51"	
14.	WIBATECH MERX	WIB	10h 45' 51"	
15.	SESTRORETSK Team	SES	10h 45' 51"	
16.	MOSTOWY International	MIN	10h 45' 51"	
17.	UKRAINIAN National Team	UKR	10h 45' 51"	
18.	KK TARNOVIA	TAR	10h 45' 51"	
19.	GKS CARTUSIA BikeAtelier	CAR	10h 45' 51"	

sponsorzy i partnerzy

KLASYFIKACJE PO ETAPACH / GENERAL CLASSIFICATIONS:



Klasyfikacja indywidualna generalna po etapach :

Individual General classification :

Łączny dystans / Total distance: 311.7 km

Vp = 41.981 km/h

SPONSOR: KarGas Profil

M-ce Place	Nr No	UCI ID	NAZWISKO i imię Name and first name	Drużyna / Team	Czas Time	Różnica Gap	Ranking
1	25 *	100 778 522 81	NOR BLIKRA Erlend	Team COOP	7h 25' 06"		▶
2	1 *	100 109 575 46	POL ANIOŁKOWSKI Stanisław	CCC Development Team	7h 25' 22"	+ 0h 00' 16"	▶
3	137	100 053 545 82	POL STĘPNIAK Grzegorz	WIBATECH MERX	7h 25' 30"	+ 0h 00' 24"	+ 3 ▲
4	4 *	100 153 284 08	POL PAPIERSKI Damian	CCC Development Team	7h 25' 30"	+ 0h 00' 24"	- 1 ▼
5	51	100 046 089 95	POL KUREK Adrian	HUROM BDC Development	7h 25' 31"	+ 0h 00' 25"	- 1 ▼
6	5	100 079 514 55	POL STOSZ Patryk	CCC Development Team	7h 25' 32"	+ 0h 00' 26"	- 1 ▼
7	31	100 032 459 45	CZE BÁRTA Jan	ELKOV - AUTHOR	7h 25' 32"	+ 0h 00' 26"	▶
8	2	100 086 286 37	POL MAŁECKI Kamil	CCC Development Team	7h 25' 33"	+ 0h 00' 27"	▶
9	11	100 094 985 06	EST VAHTRA Norman	Cycling TARTU	7h 25' 33"	+ 0h 00' 27"	▶
10	35	100 075 031 34	CZE SISR Frantisek	ELKOV - AUTHOR	7h 25' 33"	+ 0h 00' 27"	▶
11	191	100 070 651 19	POL FRANCZAK Paweł	POLISH National Team Track	7h 25' 34"	+ 0h 00' 28"	+ 10 ▲
12	135 *	100 095 475 11	POL BOGUSŁAWSKI Marcei	WIBATECH MERX	7h 25' 34"	+ 0h 00' 28"	- 1 ▼
13	24	100 081 296 91	DEN BENDIXEN Louis	Team COOP	7h 25' 35"	+ 0h 00' 29"	- 1 ▼
14	192 *	100 108 070 93	POL KRAWCZYK Szymon	POLISH National Team Track	7h 25' 36"	+ 0h 00' 30"	- 1 ▼
15	62 *	100 108 067 90	LTU ADOMAITIS Rojus	LITHUANIAN National Team	7h 25' 36"	+ 0h 00' 30"	- 1 ▼
16	15 *	100 099 658 23	EST KISKONEN Siim	Cycling TARTU	7h 25' 36"	+ 0h 00' 30"	- 1 ▼
17	197	100 060 613 69	POL STACHOWIAK Adam	POLISH National Team Track	7h 25' 37"	+ 0h 00' 31"	- 1 ▼
18	52 *	100 109 574 45	POL BANASZEK Norbert	HUROM BDC Development	7h 25' 37"	+ 0h 00' 31"	- 1 ▼
19	16	100 086 874 43	EST NISU Oskar	Cycling TARTU	7h 25' 37"	+ 0h 00' 31"	+ 9 ▲
20	73	100 143 659 83	NED JOHANNINK Jelle	Sensa-Kvk CyclingTeam	7h 25' 37"	+ 0h 00' 31"	- 2 ▼
21	136	100 040 322 51	POL PATERSKI Maciej	WIBATECH MERX	7h 25' 37"	+ 0h 00' 31"	- 2 ▼
22	21 *	100 106 114 77	NOR AALRUST Håkon Lunder	Team COOP	7h 25' 38"	+ 0h 00' 32"	- 2 ▼
23	116 *	100 465 839 29	CZE PALICKA Hynek	TOPFOREX - LAPIERRE	7h 25' 39"	+ 0h 00' 33"	+ 4 ▲
24	63 *	100 101 703 31	LTU BENIUŠIS Justas	LITHUANIAN National Team	7h 25' 39"	+ 0h 00' 33"	- 2 ▼
25	32	100 094 888 06	CZE NEUMAN Dominik	ELKOV - AUTHOR	7h 25' 39"	+ 0h 00' 33"	- 2 ▼
26	53	100 087 302 83	POL KACZMAREK Jakub	HUROM BDC Development	7h 25' 40"	+ 0h 00' 34"	- 2 ▼
27	17 *	100 348 136 84	EST ÄRM Rait	Cycling TARTU	7h 25' 40"	+ 0h 00' 34"	- 2 ▼
28	61 *	100 099 737 05	LTU LAŠINIS Venantas	LITHUANIAN National Team	7h 25' 40"	+ 0h 00' 34"	- 2 ▼
29	114 *	100 474 205 53	CZE ŘEPA Vojtěch	TOPFOREX - LAPIERRE	7h 25' 40"	+ 0h 00' 34"	+ 14 ▲
30	117	100 086 246 94	CZE LEHKY Roman	TOPFOREX - LAPIERRE	7h 25' 40"	+ 0h 00' 34"	- 1 ▼
31	115 *	100 460 193 09	SVK FOLTAN Adam	TOPFOREX - LAPIERRE	7h 25' 40"	+ 0h 00' 34"	- 1 ▼
32	55	100 093 502 75	POL PAWLAK Tobiasz	HUROM BDC Development	7h 25' 41"	+ 0h 00' 35"	- 1 ▼
33	164 *	100 101 727 55	POL MRÓWKA Adrian	KK TARNOWIA	7h 25' 41"	+ 0h 00' 35"	- 1 ▼
34	23 *	100 154 860 32	NOR HJEMSÆTER Olav	Team COOP	7h 25' 41"	+ 0h 00' 35"	- 1 ▼
35	133	100 030 374 94	POL CIEŚLIK Paweł	WIBATECH MERX	7h 25' 41"	+ 0h 00' 35"	+ 2 ▲
36	153 *	100 158 506 89	POL GIERACKI Patryk	TC CHROBRY SCOTT Głogów	7h 25' 41"	+ 0h 00' 35"	- 2 ▼
37	112 *	100 480 057 85	CZE KLABOUCH Petr	TOPFOREX - LAPIERRE	7h 25' 41"	+ 0h 00' 35"	- 2 ▼

sponsory i partnerzy



38.	132	100 079 516 57		POL	KONWA Piotr	WIBATECH MERX	7h 25' 42"	+ 0h 00' 36"	- 2 ▼
39.	14 *	100 097 307 00		EST	JOHANSON Kristjan	Cycling TARTU	7h 25' 42"	+ 0h 00' 36"	▶
40.	91 *	100 097 706 11		SVK	OROS Samuel	SLOVAKIA National Team	7h 25' 43"	+ 0h 00' 37"	▶
41.	134	100 086 964 36		POL	SYKAŁA Wojciech	WIBATECH MERX	7h 25' 43"	+ 0h 00' 37"	▶
42.	3 *	100 514 739 41		POL	WAWRZYŃIAK Karol	CCC Development Team	7h 25' 43"	+ 0h 00' 37"	▶
43.	93 *	100 234 791 35		SVK	KUBIŠ Lukáš	SLOVAKIA National Team	7h 25' 43"	+ 0h 00' 37"	+ 1 ▲
44.	92 *	100 110 758 65		SVK	VLČÁK Martin	SLOVAKIA National Team	7h 25' 43"	+ 0h 00' 37"	+ 1 ▲
45.	33	100 086 590 50		CZE	SCHLEGEL Michal	ELKOV - AUTHOR	7h 25' 43"	+ 0h 00' 37"	+ 1 ▲
46.	131	100 022 987 79		POL	RUTKIEWICZ Marek	WIBATECH MERX	7h 25' 43"	+ 0h 00' 37"	+ 1 ▲
47.	74 *	100 231 601 46		NED	GADEMAN Sam	Sensa-Kvk CyclingTeam	7h 25' 44"	+ 0h 00' 38"	+ 1 ▲
48.	64 *	100 161 288 58		LTU	JANUŠKEVIČIUS Mantas	LITHUANIAN National Team	7h 25' 44"	+ 0h 00' 38"	+ 1 ▲
49.	172	100 164 019 73		BEL	FABRI Hannes	MOSTOWY International	7h 25' 44"	+ 0h 00' 38"	+ 1 ▲
50.	161 *	100 161 452 28		POL	BYSTRZYCKI Wojciech	KK TARNOWIA	7h 25' 44"	+ 0h 00' 38"	+ 1 ▲
51.	152 *	100 150 929 78		POL	MURIAS Jakub	TC CHROBRY SCOTT Glogów	7h 25' 45"	+ 0h 00' 39"	+ 1 ▲
52.	76	100 137 225 51		NED	HOFMAN Arjan	Sensa-Kvk CyclingTeam	7h 25' 45"	+ 0h 00' 39"	+ 1 ▲
53.	71 *	100 230 819 40		NED	MORSINK Jesse	Sensa-Kvk CyclingTeam	7h 25' 46"	+ 0h 00' 40"	+ 1 ▲
54.	165 *	100 158 490 73		POL	KORDUS Kamil	KK TARNOWIA	7h 25' 46"	+ 0h 00' 40"	+ 1 ▲
55.	103 *	100 101 679 07		RUS	SUKHOV Maxim	Team MARATHON-TULA	7h 25' 46"	+ 0h 00' 40"	+ 1 ▲
56.	146	100 086 919 88		POL	REKITA Szymon	POLISH National Team	7h 25' 46"	+ 0h 00' 40"	+ 8 ▲
57.	41 *	100 155 596 89		POL	WISZNIEWSKI Kacper	GKS CARTUSIA BikeAtelier	7h 25' 46"	+ 0h 00' 40"	▶
58.	163 *	100 158 491 74		POL	KOSTAŃSKI Mateusz	KK TARNOWIA	7h 25' 46"	+ 0h 00' 40"	▶
59.	194 *	100 158 487 70		POL	PROĆ Bartłomiej	POLISH National Team Track	7h 25' 47"	+ 0h 00' 41"	▶
60.	124	100 078 924 47		UKR	DZHUS Volodymyr	UKRAINIAN National Team	7h 25' 47"	+ 0h 00' 41"	▶
61.	105	100 094 842 57		RUS	KOMIN Aleksandr	Team MARATHON-TULA	7h 25' 47"	+ 0h 00' 41"	▶
62.	193 *	100 097 260 50		POL	STANISZEWSKI Daniel	POLISH National Team Track	7h 25' 47"	+ 0h 00' 41"	▶
63.	121	100 091 665 81		UKR	GLADYSH Roman	UKRAINIAN National Team	7h 25' 48"	+ 0h 00' 42"	▶
64.	202 *	100 159 222 29		POL	MAZGA Jan	LUKS TRÓJKA PIASECZNO	7h 25' 48"	+ 0h 00' 42"	+ 1 ▲
65.	82 *	100 349 880 82		RUS	YATSENKO Ivan	SESTRORETSK Team	7h 25' 48"	+ 0h 00' 42"	+ 1 ▲
66.	176	100 136 550 55		GBR	HUTCHINGS Oscar	MOSTOWY International	7h 25' 49"	+ 0h 00' 43"	+ 1 ▲
67.	195 *	100 546 698 87		POL	ZABŁOCKI Bartłomiej	POLISH National Team Track	7h 25' 49"	+ 0h 00' 43"	+ 1 ▲
68.	13 *	100 146 666 83		EST	SANKMANN Joosep	Cycling TARTU	7h 25' 49"	+ 0h 00' 43"	+ 1 ▲
69.	156 *	100 550 984 08		POL	ZARĘBSKI Marcin	TC CHROBRY SCOTT Glogów	7h 25' 49"	+ 0h 00' 43"	+ 1 ▲
70.	182 *	100 155 599 92		POL	CHMIELEWSKI Maciej	Region MAZOWSZE	7h 25' 49"	+ 0h 00' 43"	+ 1 ▲
71.	113 *	100 101 825 56		CZE	CAPEK Tomas	TOPFOREX - LAPIERRE	7h 25' 50"	+ 0h 00' 44"	+ 1 ▲
72.	75 *	100 228 387 33		NED	DE BLOM Bastiaan	Sensa-Kvk CyclingTeam	7h 25' 50"	+ 0h 00' 44"	+ 1 ▲
73.	102 *	100 159 586 05		RUS	TIKHONIN Evgenii	Team MARATHON-TULA	7h 25' 50"	+ 0h 00' 44"	+ 1 ▲
74.	85 *	100 349 750 49		RUS	POTEKALO Nikolay	SESTRORETSK Team	7h 25' 50"	+ 0h 00' 44"	+ 1 ▲
75.	151 *	100 143 868 01		POL	KUKLEWICZ Karol	TC CHROBRY SCOTT Glogów	7h 25' 51"	+ 0h 00' 45"	+ 1 ▲
76.	84 *	100 349 254 38		RUS	BONDARCHUK Nikita	SESTRORETSK Team	7h 25' 52"	+ 0h 00' 46"	+ 1 ▲
77.	144	100 055 196 84		POL	HONKISZ Adrian	POLISH National Team	7h 25' 52"	+ 0h 00' 46"	+ 1 ▲
78.	43 *	100 563 247 49		POL	WENGLORZ Michał	GKS CARTUSIA BikeAtelier	7h 25' 52"	+ 0h 00' 46"	+ 1 ▲
79.	175	100 193 688 60		GBR	BARTLETT Tobias	MOSTOWY International	7h 25' 54"	+ 0h 00' 48"	+ 1 ▲
80.	101 *	100 146 292 00		RUS	GERASIMOV Ivan	Team MARATHON-TULA	7h 25' 54"	+ 0h 00' 48"	+ 1 ▲

sponsorzy i partnerzy




81.	174	100 154 842 14		USA	COLLINS Patrick	MOSTOWY International	7h 25' 54"	+ 0h 00' 48"	+ 1 ▲
82.	96	100 077 679 63		SVK	MÁLIK Róbert	SLOVAKIA National Team	7h 25' 55"	+ 0h 00' 49"	+ 1 ▲
83.	42 *	100 484 464 30		POL	KRUKOWSKI Jan	GKS CARTUSIA BikeAtelier	7h 25' 55"	+ 0h 00' 49"	+ 1 ▲
84.	141 *	100 143 891 24		POL	MATUSIAK Sebastian	POLISH National Team	7h 25' 55"	+ 0h 00' 49"	+ 1 ▲
85.	22 *	100 158 609 95		NOR	SOTBERG Andre	Team COOP	7h 25' 56"	+ 0h 00' 50"	- 47 ▼
86.	12 *	100 111 495 26		EST	PRANGEL Kristo	Cycling TARTU	7h 25' 58"	+ 0h 00' 52"	▶
87.	6 *	100 514 521 17		POL	WALKOWIAK Kacper	CCC Development Team	7h 25' 58"	+ 0h 00' 52"	▶
88.	145 *	100 489 537 59		POL	DOMIN Krzysztof	POLISH National Team	7h 26' 00"	+ 0h 00' 54"	▶
89.	126 *	100 907 169 09		UKR	POKOIOVYI Nazar	UKRAINIAN National Team	7h 26' 00"	+ 0h 00' 54"	▶
90.	143 *	100 538 107 32		POL	MAŃK Józef	POLISH National Team	7h 26' 00"	+ 0h 00' 54"	+ 1 ▲
91.	72 *	100 457 655 90		NED	HUNTINK Jentje	Sensa-Kvk CyclingTeam	7h 26' 03"	+ 0h 00' 57"	+ 1 ▲
92.	155 *	100 534 437 48		POL	BIENIEK Damian	TC CHROBRY SCOTT Głogów	7h 26' 05"	+ 0h 00' 59"	+ 1 ▲
93.	34	100 087 085 60		CZE	ZAHÁLKA Matěj	ELKOV - AUTHOR	7h 26' 14"	+ 0h 01' 08"	- 3 ▼
94.	173	100 962 819 78		USA	BIRCH Derek	MOSTOWY International	7h 26' 14"	+ 0h 01' 08"	+ 1 ▲
95.	26 *	100 110 487 85		SWE	ERIKSSON Jacob	Team COOP	7h 26' 21"	+ 0h 01' 15"	- 1 ▼
96.	57	100 033 143 50		POL	DETKO Artur	HUROM BDC Development	7h 26' 24"	+ 0h 01' 18"	▶
97.	36 *	100 150 930 79		CZE	OTRUBA Jakub	ELKOV - AUTHOR	7h 26' 26"	+ 0h 01' 20"	▶
98.	56 *	100 098 830 68		POL	BUDZIŃSKI Tomasz	HUROM BDC Development	7h 26' 36"	+ 0h 01' 30"	▶
99.	111	100 093 386 56		CZE	PETRUŠ Jiří	TOPFOREX - LAPIERRE	7h 26' 44"	+ 0h 01' 38"	▶
100.	142 *	100 546 683 72		POL	NOCEŃ Adam	POLISH National Team	7h 26' 59"	+ 0h 01' 53"	▶
101.	81 *	100 349 429 19		RUS	BELIAKOV Sergey	SESTRORETSK Team	7h 27' 16"	+ 0h 02' 10"	▶
102.	54	100 072 469 91		POL	KOSTECKI Patryk	HUROM BDC Development	7h 30' 06"	+ 0h 05' 00"	▶
103.	125 *	100 896 635 48		UKR	TSARENKO Kyrylo	UKRAINIAN National Team	7h 38' 50"	+ 0h 13' 44"	▶
104.	77	100 088 175 83		NED	SCHOLTEN Wiebe	Sensa-Kvk CyclingTeam	7h 39' 20"	+ 0h 14' 14"	▶
105.	162 *	100 524 944 61		POL	ŁAMASZEWSKI Jan	KK TARNOWIA	7h 39' 41"	+ 0h 14' 35"	+ 1 ▲
106.	206 *	100 610 278 35		POL	BOROWSKI Sebastian	LUKS TRÓJKA PIASECZNO	7h 39' 49"	+ 0h 14' 43"	+ 2 ▲
107.	44 *	100 951 804 24		POL	GRYGORCZYK Krystian	GKS CARTUSIA BikeAtelier	7h 39' 50"	+ 0h 14' 44"	+ 2 ▲
108.	104	100 054 087 42		RUS	KOVALEV Evgeny	Team MARATHON-TULA	7h 40' 04"	+ 0h 14' 58"	- 3 ▼
109.	106	100 078 965 88		RUS	SAZANOV Andrei	Team MARATHON-TULA	7h 40' 11"	+ 0h 15' 05"	- 2 ▼
110.	181	100 585 201 81		POL	SIEDLACZEK Kamil	Region MAZOWSZE	7h 42' 35"	+ 0h 17' 29"	▶

**Klasyfikacja do lat 23 po etapach :****Under 23 general classification :****SPONSOR: LOTTO**

M-ce Place	Nr No	UCI ID		NAZWISKO i imię Name and first name	Drużyna / Team	Czas Time	Różnica Gap	
1.	25	100 778 522 81		NOR	BLIKRA Erlend	Team COOP	7h 25' 06"	
2.	1	100 109 575 46		POL	ANIOLKOWSKI Stanisław	CCC Development Team	7h 25' 22"	+ 0h 00' 16"
3.	4	100 153 284 08		POL	PAPIERSKI Damian	CCC Development Team	7h 25' 30"	+ 0h 00' 24"
4.	135	100 095 475 11		POL	BOGUSŁAWSKI Marcei	WIBATECH MERX	7h 25' 34"	+ 0h 00' 28"
5.	192	100 108 070 93		POL	KRAWCZYK Szymon	POLISH National Team Track	7h 25' 36"	+ 0h 00' 30"
6.	62	100 108 067 90		LTU	ADOMAITIS Rojus	LITHUANIAN National Team	7h 25' 36"	+ 0h 00' 30"
7.	15	100 099 658 23		EST	KISKONEN Siim	Cycling TARTU	7h 25' 36"	+ 0h 00' 30"
8.	52	100 109 574 45		POL	BANASZEK Norbert	HUROM BDC Development	7h 25' 37"	+ 0h 00' 31"

sponsorzy i partnerzy

9.	21	100 106 114 77		NOR	AALRUST Håkon Lunder	Team COOP	7h 25' 38"	+ 0h 00' 32"
10.	116	100 465 839 29		CZE	PALICKA Hynek	TOPFOREX - LAPIERRE	7h 25' 39"	+ 0h 00' 33"
11.	63	100 101 703 31		LTU	BENIUŠIS Justas	LITHUANIAN National Team	7h 25' 39"	+ 0h 00' 33"
12.	17	100 348 136 84		EST	ÄRM Rait	Cycling TARTU	7h 25' 40"	+ 0h 00' 34"
13.	61	100 099 737 05		LTU	LAŠINIS Venantas	LITHUANIAN National Team	7h 25' 40"	+ 0h 00' 34"
14.	114	100 474 205 53		CZE	ŘEPA Vojtěch	TOPFOREX - LAPIERRE	7h 25' 40"	+ 0h 00' 34"
15.	115	100 460 193 09		SVK	FOLTAN Adam	TOPFOREX - LAPIERRE	7h 25' 40"	+ 0h 00' 34"
16.	164	100 101 727 55		POL	MRÓWKA Adrian	KK TARNOWIA	7h 25' 41"	+ 0h 00' 35"
17.	23	100 154 860 32		NOR	HJEMSÆTER Olav	Team COOP	7h 25' 41"	+ 0h 00' 35"
18.	153	100 158 506 89		POL	GIERACKI Patryk	TC CHROBRY SCOTT Glogów	7h 25' 41"	+ 0h 00' 35"
19.	112	100 480 057 85		CZE	KLABOUCH Petr	TOPFOREX - LAPIERRE	7h 25' 41"	+ 0h 00' 35"
20.	14	100 097 307 00		EST	JOHANSON Kristjan	Cycling TARTU	7h 25' 42"	+ 0h 00' 36"
21.	91	100 097 706 11		SVK	OROS Samuel	SLOVAKIA National Team	7h 25' 43"	+ 0h 00' 37"
22.	3	100 514 739 41		POL	WAWRZYŃIAK Karol	CCC Development Team	7h 25' 43"	+ 0h 00' 37"
23.	93	100 234 791 35		SVK	KUBIŠ Lukáš	SLOVAKIA National Team	7h 25' 43"	+ 0h 00' 37"
24.	92	100 110 758 65		SVK	VLČÁK Martin	SLOVAKIA National Team	7h 25' 43"	+ 0h 00' 37"
25.	74	100 231 601 46		NED	GADEMAN Sam	Sensa-Kvk CyclingTeam	7h 25' 44"	+ 0h 00' 38"
26.	64	100 161 288 58		LTU	JANUŠKEVIČIUS Mantas	LITHUANIAN National Team	7h 25' 44"	+ 0h 00' 38"
27.	161	100 161 452 28		POL	BYSTRZYCKI Wojciech	KK TARNOWIA	7h 25' 44"	+ 0h 00' 38"
28.	152	100 150 929 78		POL	MURIAS Jakub	TC CHROBRY SCOTT Glogów	7h 25' 45"	+ 0h 00' 39"
29.	71	100 230 819 40		NED	MORSINK Jesse	Sensa-Kvk CyclingTeam	7h 25' 46"	+ 0h 00' 40"
30.	165	100 158 490 73		POL	KORDUS Kamil	KK TARNOWIA	7h 25' 46"	+ 0h 00' 40"
31.	103	100 101 679 07		RUS	SUKHOV Maxim	Team MARATHON-TULA	7h 25' 46"	+ 0h 00' 40"
32.	41	100 155 596 89		POL	WISZNIEWSKI Kacper	GKS CARTUSIA BikeAtelier	7h 25' 46"	+ 0h 00' 40"
33.	163	100 158 491 74		POL	KOSTAŃSKI Mateusz	KK TARNOWIA	7h 25' 46"	+ 0h 00' 40"
34.	194	100 158 487 70		POL	PROĆ Bartłomiej	POLISH National Team Track	7h 25' 47"	+ 0h 00' 41"
35.	193	100 097 260 50		POL	STANISZEWSKI Daniel	POLISH National Team Track	7h 25' 47"	+ 0h 00' 41"
36.	202	100 159 222 29		POL	MIAZGA Jan	LUKS TRÓJKA PIASECZNO	7h 25' 48"	+ 0h 00' 42"
37.	82	100 349 880 82		RUS	YATSENKO Ivan	SESTRORETSK Team	7h 25' 48"	+ 0h 00' 42"
38.	195	100 546 698 87		POL	ZABŁOCKI Bartłomiej	POLISH National Team Track	7h 25' 49"	+ 0h 00' 43"
39.	13	100 146 666 83		EST	SANKMANN Joosep	Cycling TARTU	7h 25' 49"	+ 0h 00' 43"
40.	156	100 550 984 08		POL	ZARĘBSKI Marcin	TC CHROBRY SCOTT Glogów	7h 25' 49"	+ 0h 00' 43"
41.	182	100 155 599 92		POL	CHMIELEWSKI Maciej	Region MAZOWSZE	7h 25' 49"	+ 0h 00' 43"
42.	113	100 101 825 56		CZE	CAPEK Tomas	TOPFOREX - LAPIERRE	7h 25' 50"	+ 0h 00' 44"
43.	75	100 228 387 33		NED	DE BLOM Bastiaan	Sensa-Kvk CyclingTeam	7h 25' 50"	+ 0h 00' 44"
44.	102	100 159 586 05		RUS	TIKHONIN Evgenii	Team MARATHON-TULA	7h 25' 50"	+ 0h 00' 44"
45.	85	100 349 750 49		RUS	POTEKALO Nikolay	SESTRORETSK Team	7h 25' 50"	+ 0h 00' 44"
46.	151	100 143 868 01		POL	KUKLEWICZ Karol	TC CHROBRY SCOTT Glogów	7h 25' 51"	+ 0h 00' 45"
47.	84	100 349 254 38		RUS	BONDARCHUK Nikita	SESTRORETSK Team	7h 25' 52"	+ 0h 00' 46"
48.	43	100 563 247 49		POL	WENGLORZ Michał	GKS CARTUSIA BikeAtelier	7h 25' 52"	+ 0h 00' 46"
49.	101	100 146 292 00		RUS	GERASIMOV Ivan	Team MARATHON-TULA	7h 25' 54"	+ 0h 00' 48"
50.	42	100 484 464 30		POL	KRUKOWSKI Jan	GKS CARTUSIA BikeAtelier	7h 25' 55"	+ 0h 00' 49"
51.	141	100 143 891 24		POL	MATUSIAK Sebastian	POLISH National Team	7h 25' 55"	+ 0h 00' 49"

sponsory i partnerzy



52.	22	100 158 609 95		NOR	SOTBERG Andre	Team COOP	7h 25' 56"	+ 0h 00' 50"
53.	12	100 111 495 26		EST	PRANGEL Kristo	Cycling TARTU	7h 25' 58"	+ 0h 00' 52"
54.	6	100 514 521 17		POL	WALKOWIAK Kacper	CCC Development Team	7h 25' 58"	+ 0h 00' 52"
55.	145	100 489 537 59		POL	DOMIN Krzysztof	POLISH National Team	7h 26' 00"	+ 0h 00' 54"
56.	126	100 907 169 09		UKR	POKOIOVYI Nazar	UKRAINIAN National Team	7h 26' 00"	+ 0h 00' 54"
57.	143	100 538 107 32		POL	MAŃK Józef	POLISH National Team	7h 26' 00"	+ 0h 00' 54"
58.	72	100 457 655 90		NED	HUNTINK Jentje	Sensa-Kvk CyclingTeam	7h 26' 03"	+ 0h 00' 57"
59.	155	100 534 437 48		POL	BIENIEK Damian	TC CHROBRY SCOTT Glogów	7h 26' 05"	+ 0h 00' 59"
60.	26	100 110 487 85		SWE	ERIKSSON Jacob	Team COOP	7h 26' 21"	+ 0h 01' 15"
61.	36	100 150 930 79		CZE	OTRUBA Jakub	ELKOV - AUTHOR	7h 26' 26"	+ 0h 01' 20"
62.	56	100 098 830 68		POL	BUDZIŃSKI Tomasz	HUROM BDC Development	7h 26' 36"	+ 0h 01' 30"
63.	142	100 546 683 72		POL	NOCEŃ Adam	POLISH National Team	7h 26' 59"	+ 0h 01' 53"
64.	81	100 349 429 19		RUS	BELIAKOV Sergey	SESTRORETSK Team	7h 27' 16"	+ 0h 02' 10"
65.	125	100 896 635 48		UKR	TSARENKO Kyrilo	UKRAINIAN National Team	7h 38' 50"	+ 0h 13' 44"
66.	162	100 524 944 61		POL	ŁAMASZEWSKI Jan	KK TARNOVIA	7h 39' 41"	+ 0h 14' 35"
67.	206	100 610 278 35		POL	BOROWSKI Sebastian	LUKS TRÓJKA PIASECZNO	7h 39' 49"	+ 0h 14' 43"
68.	44	100 951 804 24		POL	GRYGORCZYK Krystian	GKS CARTUSIA BikeAtelier	7h 39' 50"	+ 0h 14' 44"



Klasyfikacja aktywnego po etapach :

Intermediate Sprints general classification :

SPONSOR: DANIELO Sportswear

M-ce Place	Nr No	UCI ID		NAZWISKO i imię Name and first name	Drużyna / Team	
1.	15 *	100 099 658 23		EST KISKONEN Siim	Cycling TARTU	7 p.
2.	114 *	100 474 205 53		CZE ŘEPA Vojtěch	TOPFOREX - LAPIERRE	5 p.
3.	35	100 075 031 34		CZE SISR Frantisek	ELKOV - AUTHOR	4 p.
4.	25 *	100 778 522 81		NOR BLIKRA Erlend	Team COOP	3 p.
5.	4 *	100 153 284 08		POL PAPIERSKI Damian	CCC Development Team	3 p.
6.	16	100 086 874 43		EST NISU Oskar	Cycling TARTU	3 p.
7.	137	100 053 545 82		POL STĘPNIAK Grzegorz	WIBATECH MERX	2 p.
8.	131	100 022 987 79		POL RUTKIEWICZ Marek	WIBATECH MERX	2 p.
9.	146	100 086 919 88		POL REKITA Szymon	POLISH National Team	2 p.
10.	77	100 088 175 83		NED SCHOLTEN Wiebe	Sensa-Kvk CyclingTeam	2 p.
11.	5	100 079 514 55		POL STOSZ Patryk	CCC Development Team	1 p.
12.	116 *	100 465 839 29		CZE PALICKA Hynek	TOPFOREX - LAPIERRE	1 p.
13.	133	100 030 374 94		POL CIEŚLIK Paweł	WIBATECH MERX	1 p.



Klasyfikacja Super Sprinter po etapach :

Super Sprinter general classification :

SPONSOR: MAZOVIA Team

M-ce Place	Nr No	UCI ID		NAZWISKO i imię Name and first name	Drużyna / Team	
1.	77	100 088 175 83		NED SCHOLTEN Wiebe	Sensa-Kvk CyclingTeam	15 p.
2.	131	100 022 987 79		POL RUTKIEWICZ Marek	WIBATECH MERX	10 p.
3.	76	100 137 225 51		NED HOFMAN Arjan	Sensa-Kvk CyclingTeam	7 p.

sponsorzy i partnerzy



4.	16	100 086 874 43	 EST	NISU Oskar	Cycling TARTU	6 p.
5.	144	100 055 196 84	 POL	HONKISZ Adrian	POLISH National Team	5 p.
6.	15 *	100 099 658 23	 EST	KISKONEN Siim	Cycling TARTU	3 p.
7.	146	100 086 919 88	 POL	REKITA Szymon	POLISH National Team	3 p.
8.	24	100 081 296 91	 DEN	BENDIXEN Louis	Team COOP	1 p.
9.	73	100 143 659 83	 NED	JOHANNINK Jelle	Sensa-Kvk CyclingTeam	1 p.
10.	114 *	100 474 205 53	 CZE	ŘEPA Vojtěch	TOPFOREX - LAPIERRE	1 p.
11.	134	100 086 964 36	 POL	SYKAŁA Wojciech	WIBATECH MERX	1 p.
12.	71 *	100 230 819 40	 NED	MORSINK Jesse	Sensa-Kvk CyclingTeam	1 p.

Klasyfikacja drużynowa po etapach :**Team general classification :**

Miejsce Place	Drużyna Team	Kod klubu Code team	Czas drużyny Time team	Różnica Gap
1.	CCC Development Team	CDT	22h 16' 39"	
2.	Team COOP	COH	22h 16' 42"	+ 0h 00' 03"
3.	WIBATECH MERX	WIB	22h 16' 47"	+ 0h 00' 08"
4.	ELKOV - AUTHOR	ELA	22h 16' 48"	+ 0h 00' 09"
5.	HUROM BDC Development	THU	22h 16' 48"	+ 0h 00' 09"
6.	POLISH National Team Track	PNT	22h 16' 51"	+ 0h 00' 12"
7.	Cycling TARTU	KCT	22h 16' 53"	+ 0h 00' 14"
8.	LITHUANIAN National Team	LTU	22h 16' 55"	+ 0h 00' 16"
9.	Sensa-Kvk CyclingTeam	KVK	22h 17' 00"	+ 0h 00' 21"
10.	TOPFOREX - LAPIERRE	TOP	22h 17' 00"	+ 0h 00' 21"
11.	SLOVAKIA National Team	SVK	22h 17' 09"	+ 0h 00' 30"
12.	KK TARNOVIA	TAR	22h 17' 11"	+ 0h 00' 32"
13.	TC CHROBRY SCOTT Glogów	TCS	22h 17' 13"	+ 0h 00' 34"
14.	Team MARATHON-TULA	TUL	22h 17' 18"	+ 0h 00' 39"
15.	UKRAINIAN National Team	UKR	22h 17' 18"	+ 0h 00' 39"
16.	GKS CARTUSIA BikeAtelier	CAR	22h 17' 24"	+ 0h 00' 45"
17.	MOSTOWY International	MIN	22h 17' 27"	+ 0h 00' 48"
18.	SESTRORETSK Team	SES	22h 17' 30"	+ 0h 00' 51"
19.	POLISH National Team	POL	22h 17' 35"	+ 0h 00' 56"

sponsorzy i partnerzy

ROZDZIAŁ KOSZULEK NA NASTĘPNYM ETAPIE / DISTRIBUTION JERSEYS ON NEXT STAGE:



SPONSOR: KarGas Profil

KLASYFIKACJA INDYWIDUALNA GENERALNA - koszulka żółta
INDIVIDUAL GENERAL CLASSIFICATION - yellow jersey

Lider klasyfikacji / Leader of classification:

25 BLIKRA Erlend - Team COOP



SPONSOR: LOTTO

KLASYFIKACJA DO LAT 23 - koszulka biała
UNDER 23 CLASSIFICATION - white jersey

Lider klasyfikacji / Leader of classification:

25 BLIKRA Erlend - Team COOP

Jadący w koszulce / Wearing the jersey:

1 ANIOŁKOWSKI Stanisław - CCC Development Team



SPONSOR: DANIELO Sportswear

KLASYFIKACJA AKTYWNEGO - koszulka czerwona
INTERMEDIATE SPRINTS CLASSIFICATION - red jersey

Lider klasyfikacji / Leader of classification:

15 KISKONEN Siim - Cycling TARTU

Jadący w koszulce / Wearing the jersey:

15 KISKONEN Siim - Cycling TARTU



SPONSOR: MAZOVIA Team

KLASYFIKACJA SUPER SPINTER - koszulka zielona
SUPER SPINTER CLASSIFICATION - green jersey

Lider klasyfikacji / Leader of classification:

77 SCHOLTEN Wiebe - Sensa-Kvk CyclingTeam

Jadący w koszulce / Wearing the jersey:

77 SCHOLTEN Wiebe - Sensa-Kvk CyclingTeam

KLASYFIKACJA DRUŻYNOWA -
TEAM CLASSIFICATION -

CCC Development Team

sponsorzy i partnerzy



Kolejność pojazdów pomocy technicznej na następnym etapie :**Order of technical vehicles on next stage:**

1.	COH	Team COOP
2.	CDT	CCC Development Team
3.	WIB	WIBATECH MERX
4.	THU	HUROM BDC Development
5.	ELA	ELKOV - AUTHOR
6.	KCT	Cycling TARTU
7.	PNT	POLISH National Team Track
8.	LTU	LITHUANIAN National Team
9.	KVK	Sensa-Kvk CyclingTeam
10.	TOP	TOPFOREX - LAPIERRE
11.	TAR	KK TARNOVIA
12.	TCS	TC CHROBRY SCOTT Glogów
13.	SVK	SLOVAKIA National Team
14.	MIN	MOSTOWY International
15.	POL	POLISH National Team
16.	CAR	GKS CARTUSIA BikeAtelier
17.	UKR	UKRAINIAN National Team
18.	PIA	LUKS TRÓJKA PIASECZNO
19.	SES	SESTRORETSK Team
20.	MAZ	Region MAZOWSZE
21.	TUL	Team MARATHON-TULA

Lotne premie na 3 etapie / Intermediate sprints on stage 3:

1 - Kozienice ul. Legionów - 64,8 km

2 - Kozienice ul. Legionów - 98,1 km

3 - Kozienice ul. Legionów - 131,4 km

Premie specjalne na 3 etapie / Super Sprint on stage 3:

1 - Stanisławowice - 3,2 km

2 - skrzyżowanie Przecinka - 16,0 km

3 - Stanisławowice - 35,6 km

4 - skrzyżowanie Przecinka - 49,3 km

5 - Stanisławowice - 68,9 km

6 - skrzyżowanie Przecinka - 82,6 km

7 - Stanisławowice - 102,2 km

8 - skrzyżowanie Przecinka - 115,9 km

9 - Stanisławowice - 135,5 km

10 - skrzyżowanie Przecinka - 149,2 km



Grodzisk Mazowiecki, 26.07.19

Aktualne wyniki na stronie / Actual results on the page:
www.flextour.pl (format pdf)

PRESIDENT of C.P.
 /-/ Simona DAVIDKOVA

FINISH JUDGE / SĘDZIA METY
 /-/ Andrzej LEWANDOWSKI

sponsorzy i partnerzy